

COLETIVA DE IMPRENSA

BALANÇO DO PRIMEIRO TRIMESTRE DE 2021 E PERSPECTIVAS DO SETOR

06 DE ABRIL 2021



ABOVE & BEYOND



MASERATI



PORSCHE



SUZUKI



VOLVO

ABEIFA 

Associação Brasileira das Empresas Importadoras e
Fabricantes de Veículos Automotores



COLETIVA DE IMPRENSA

BALANÇO DO PRIMEIRO TRIMESTRE DE
2021 E PERSPECTIVAS DO SETOR

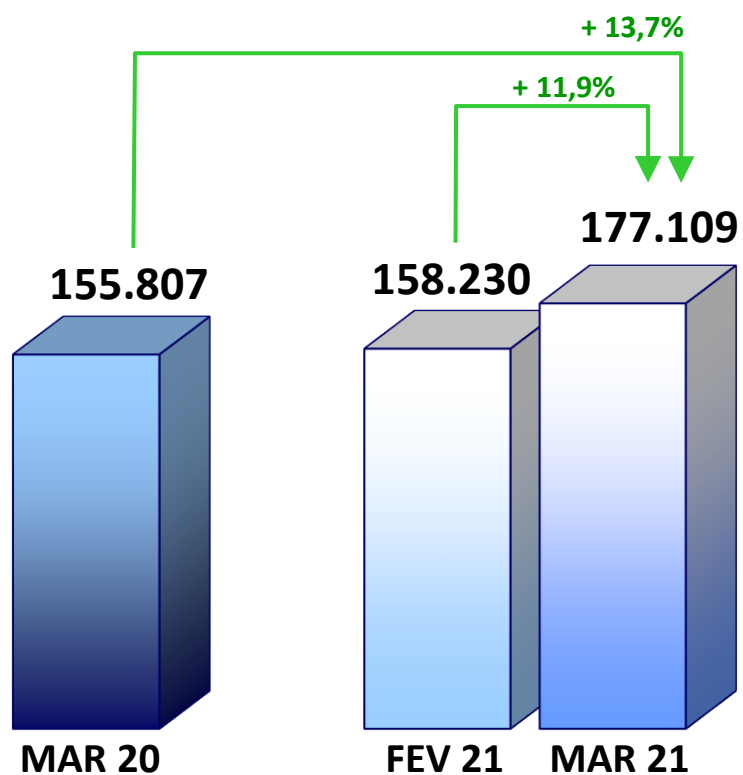
06 DE ABRIL 2021

LICENCIAMENTO DE AUTOMÓVEIS E COMERCIAIS LEVES

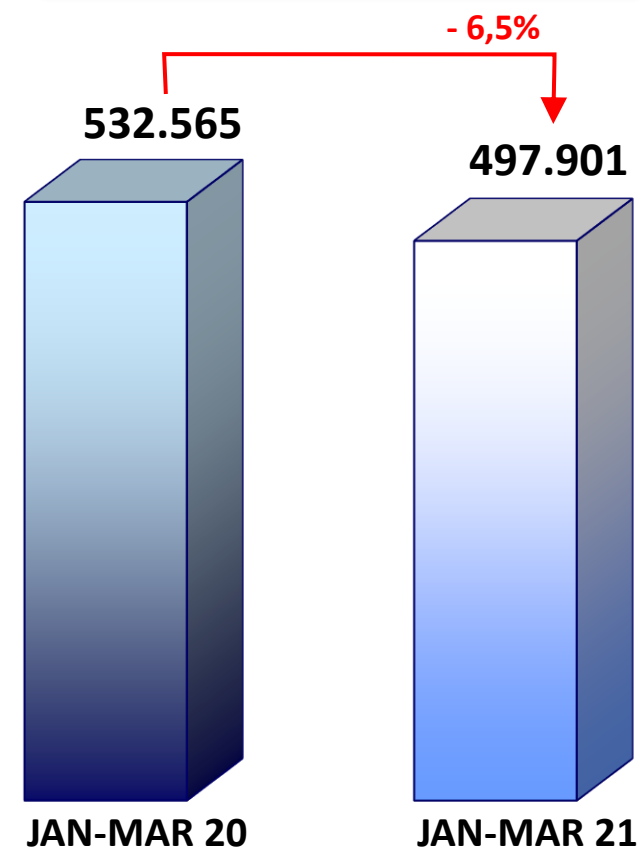
JANEIRO-MARÇO 2021

LICENCIAMENTO DE AUTOMÓVEIS E COMERCIAIS LEVES TODAS AS MARCAS (VEÍCULOS PRODUZIDOS NO PAÍS + IMPORTADOS)

RESULTADOS MENSAIS



ACUMULADO JAN-MAR



COLETIVA DE IMPRENSA

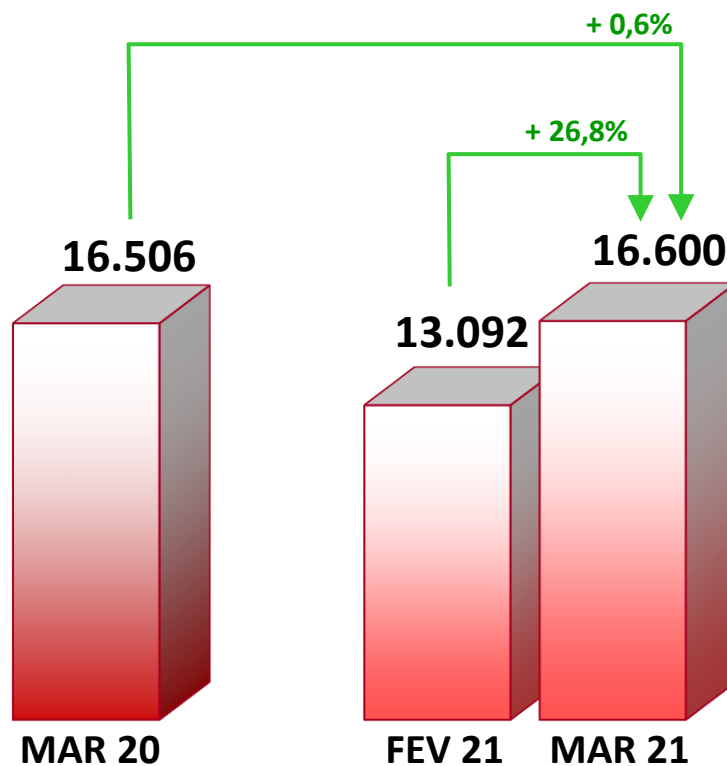
BALANÇO DO PRIMEIRO TRIMESTRE DE
2021 E PERSPECTIVAS DO SETOR

06 DE ABRIL 2021

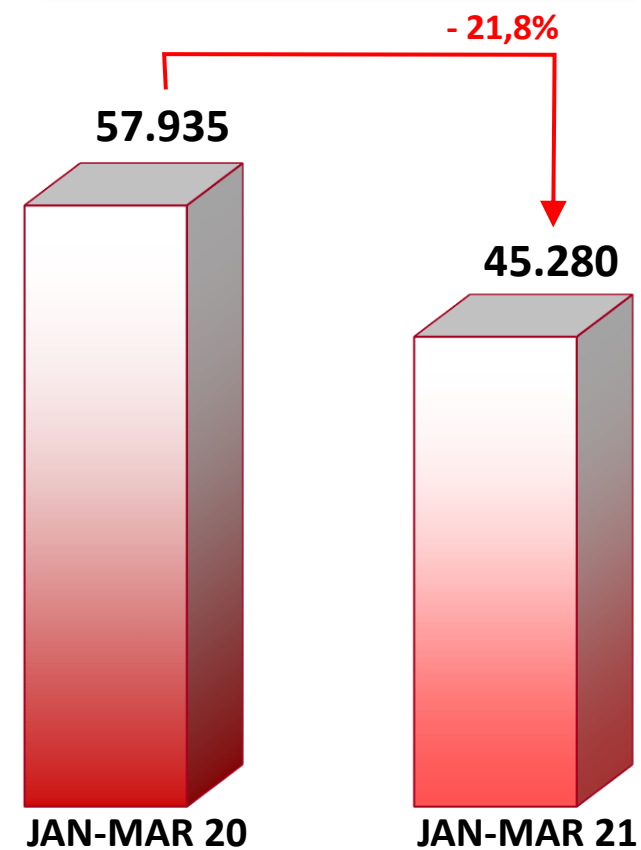
LICENCIAMENTO DE AUTOMÓVEIS E COMERCIAIS LEVES

TODAS AS MARCAS (VEÍCULOS IMPORTADOS)

RESULTADOS MENSAIS



ACUMULADO JAN-MAR



COLETIVA DE IMPRENSA

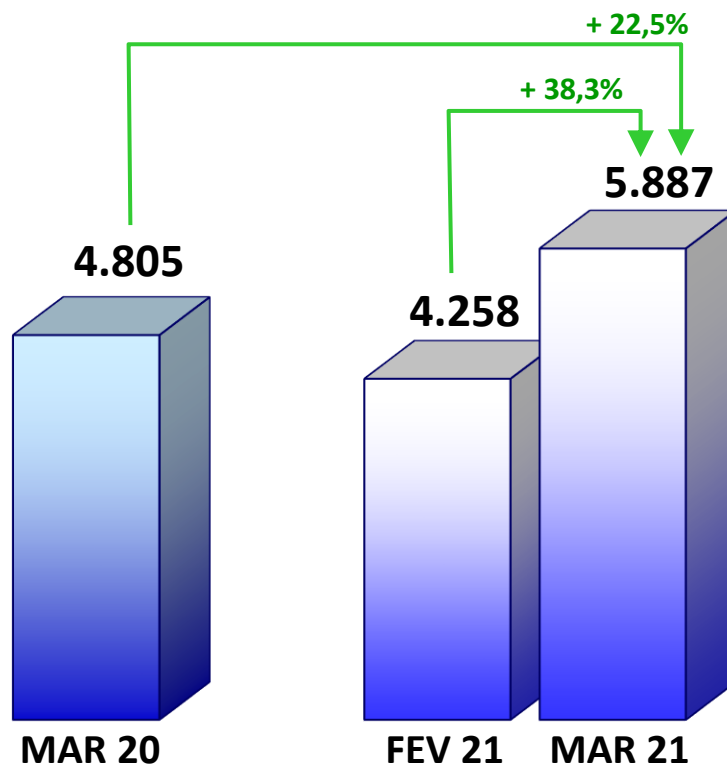
BALANÇO DO PRIMEIRO TRIMESTRE DE 2021 E PERSPECTIVAS DO SETOR

06 DE ABRIL 2021

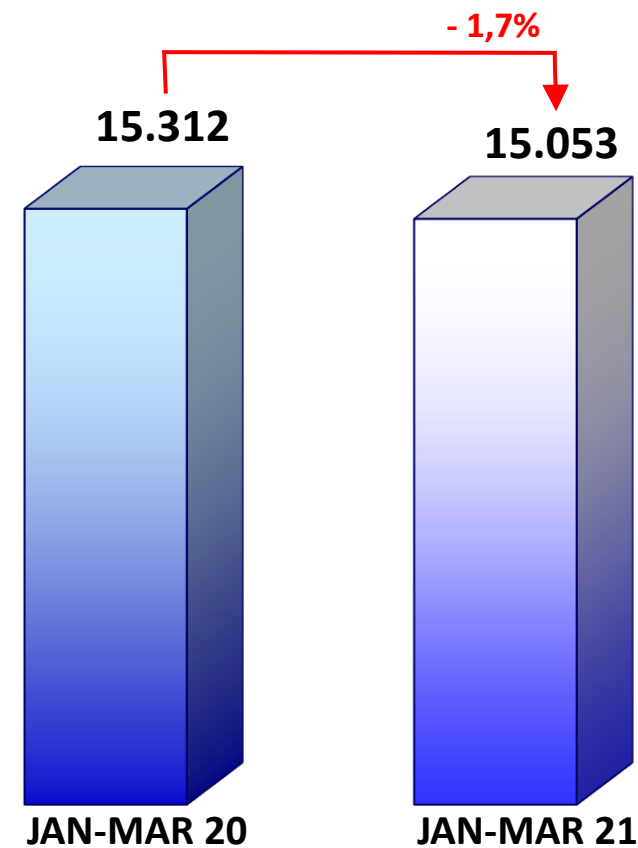
LICENCIAMENTO DE AUTOMÓVEIS E COMERCIAIS LEVES

ASSOCIADAS ABEIFA (VEÍCULOS IMPORTADOS + PRODUZIDOS NO PAÍS)

RESULTADOS MENSAIS

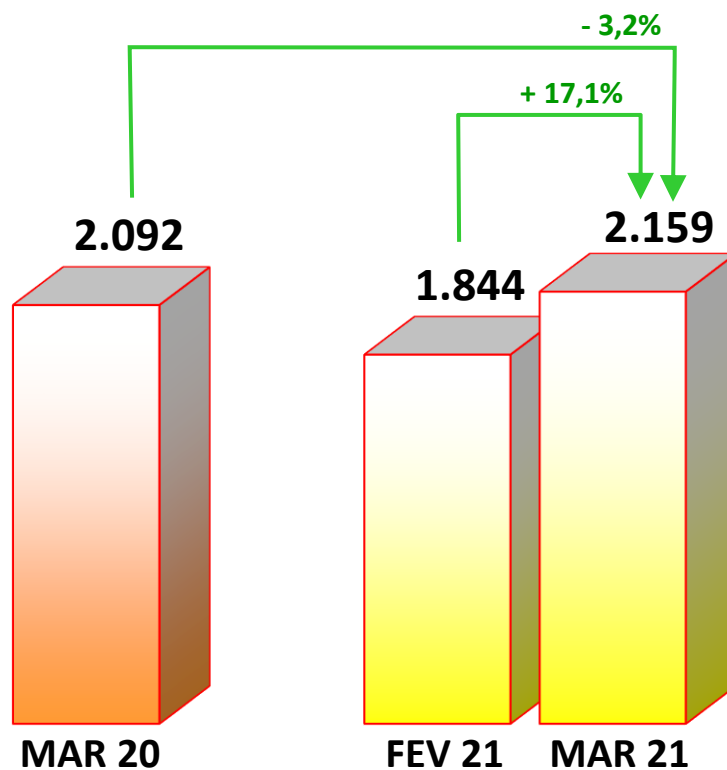


ACUMULADO JAN-MAR

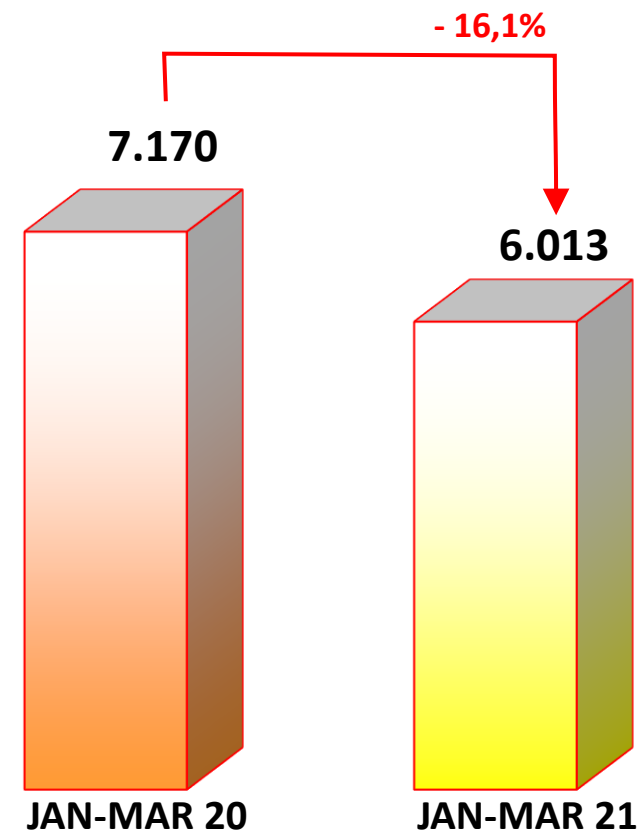


LICENCIAMENTO DE AUTOMÓVEIS E COMERCIAIS LEVES ASSOCIADAS ABEIFA (VEÍCULOS IMPORTADOS)

RESULTADOS MENSAIS



ACUMULADO JAN-MAR



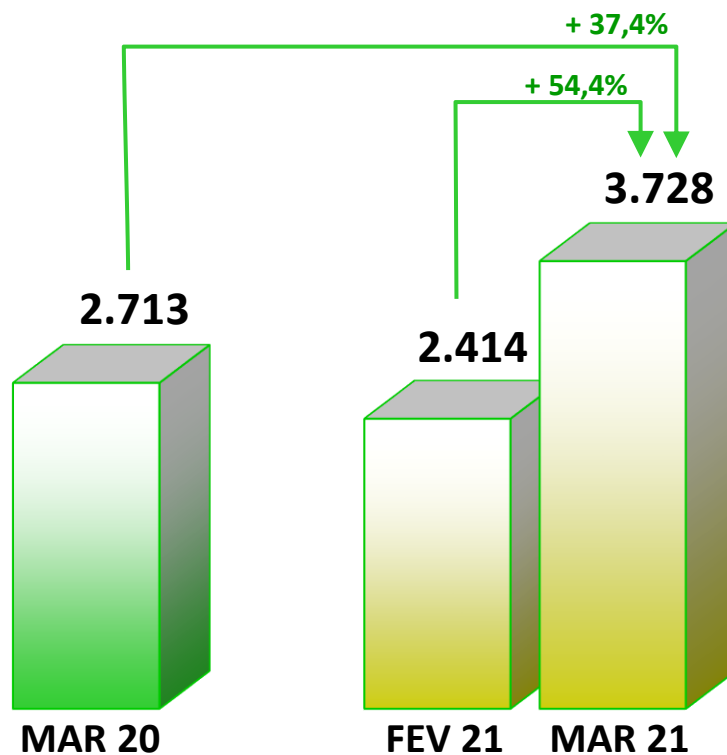
COLETIVA DE IMPRENSA

BALANÇO DO PRIMEIRO TRIMESTRE DE
2021 E PERSPECTIVAS DO SETOR

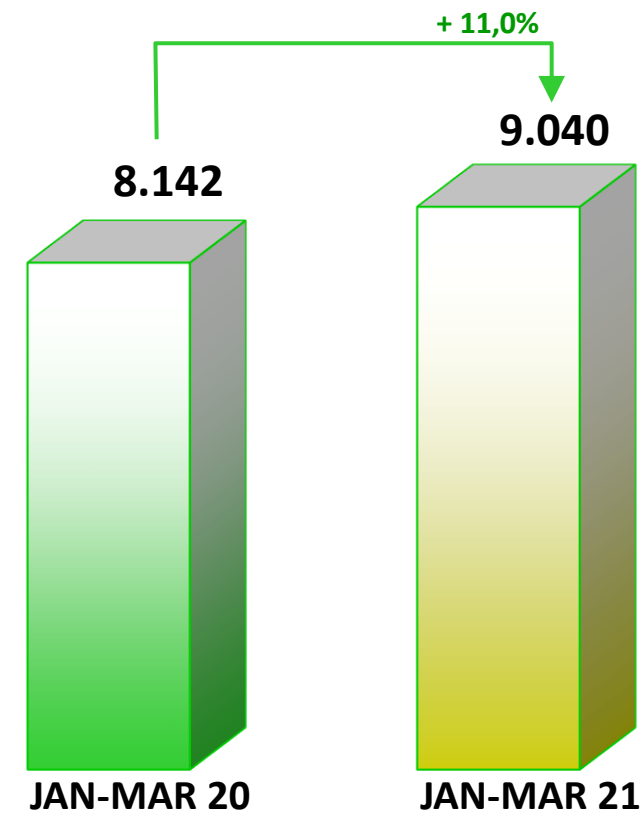
06 DE ABRIL 2021

LICENCIAMENTO DE AUTOMÓVEIS E COMERCIAIS LEVES ASSOCIADAS ABEIFA (VEÍCULOS PRODUZIDOS NO PAÍS)

RESULTADOS MENSAIS



ACUMULADO JAN-MAR

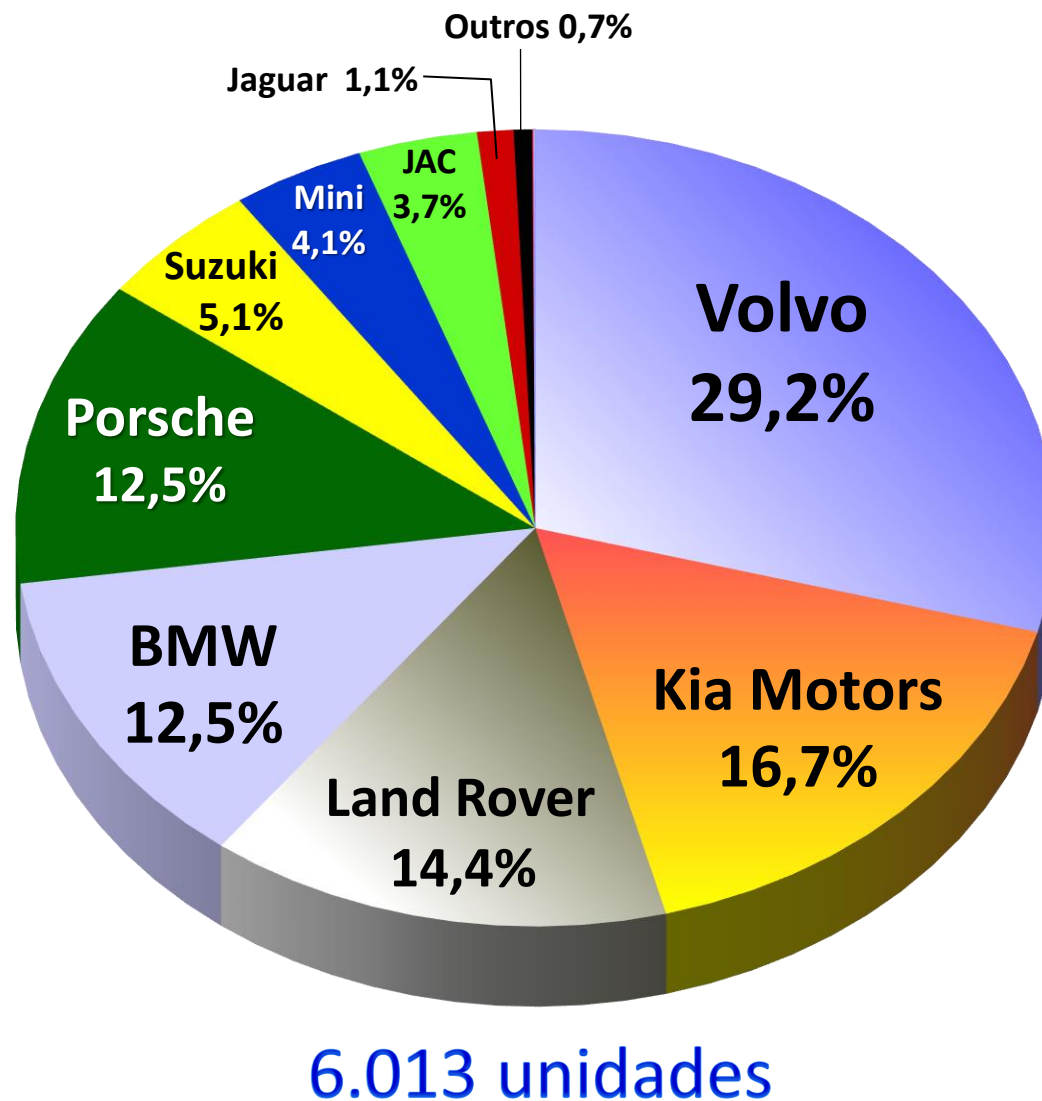


COLETIVA DE IMPRENSA

BALANÇO DO PRIMEIRO TRIMESTRE DE
2021 E PERSPECTIVAS DO SETOR

06 DE ABRIL 2021

IMPORTADOS PELA ABEIFA – PARTICIPAÇÃO POR MARCA ACUMULADO: JANEIRO-MARÇO 2021



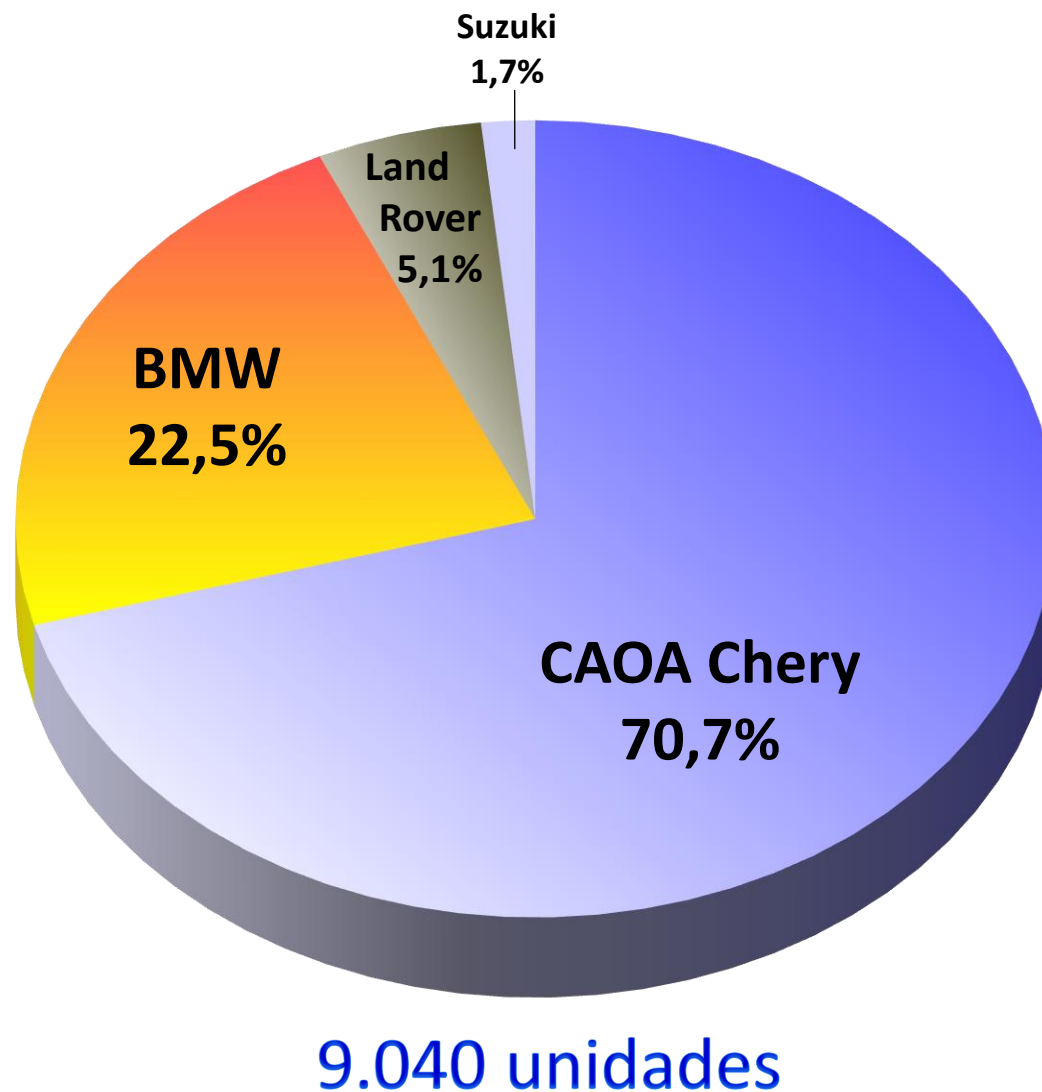
MARCAS	JAN-MAR 2020	JAN-MAR 2021	Variação
VOLVO	1.662	1.756	5,7%
KIA MOTORS	1.676	1.007	-39,9%
LAND ROVER	885	864	-2,4%
BMW	793	749	-5,5%
PORSCHE	713	749	5,0%
SUZUKI	405	308	-24,0%
MINI	319	249	-21,9%
JAC	336	223	-33,6%
JAGUAR	365	68	-81,4%
BYD	0	26	-
FERRARI	5	8	60,0%
LAMBORGHINI	5	3	-40,0%
MASERATI	4	3	-25,0%
CAOA CHERY	2	0	-100%
TOTAL ...	7.170	6.013	-16,1%

COLETIVA DE IMPRENSA

BALANÇO DO PRIMEIRO TRIMESTRE DE 2021 E PERSPECTIVAS DO SETOR

06 DE ABRIL 2021

PRODUZIDOS NO PAÍS PELA ABEIFA – PARTICIPAÇÃO POR MARCA ACUMULADO: JANEIRO-MARÇO 2021



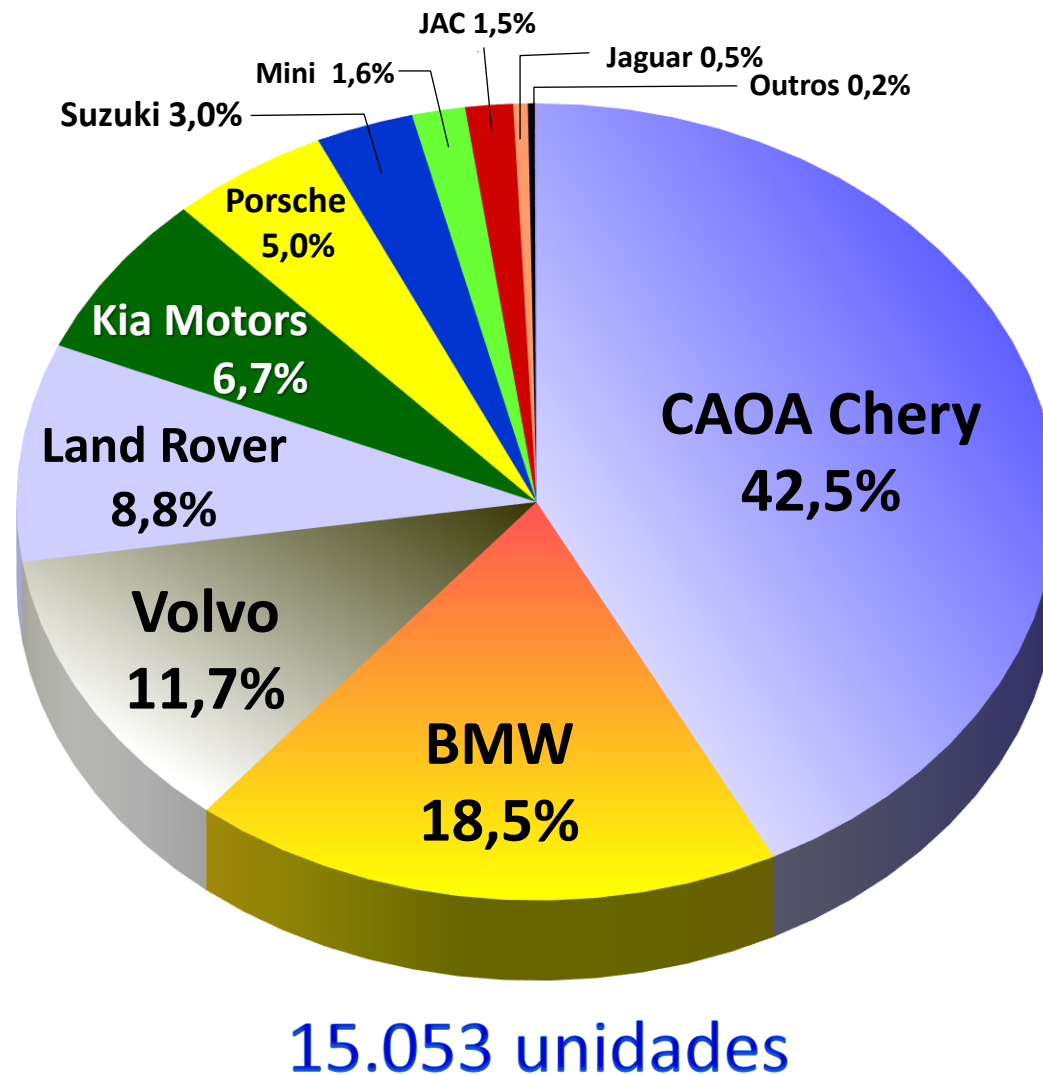
MARCAS	JAN-MAR 2020	JAN-MAR 2021	Variação
CAOA CHERY	5.532	6.392	15,5%
BMW	1.705	2.032	19,2%
LAND ROVER	623	465	-25,4%
SUZUKI	282	151	-46,5%
TOTAL ...	8.142	9.040	11,0%

COLETIVA DE IMPRENSA

BALANÇO DO PRIMEIRO TRIMESTRE DE
2021 E PERSPECTIVAS DO SETOR

06 DE ABRIL 2021

LICENCIAMENTO DE AUTOMÓVEIS E COMERCIAIS LEVES VEÍCULOS PRODUZIDOS NO PAÍS E IMPORTADOS PELAS ASSOCIADAS ABEIFA (POR MARCA)



Jaguar 0,5%

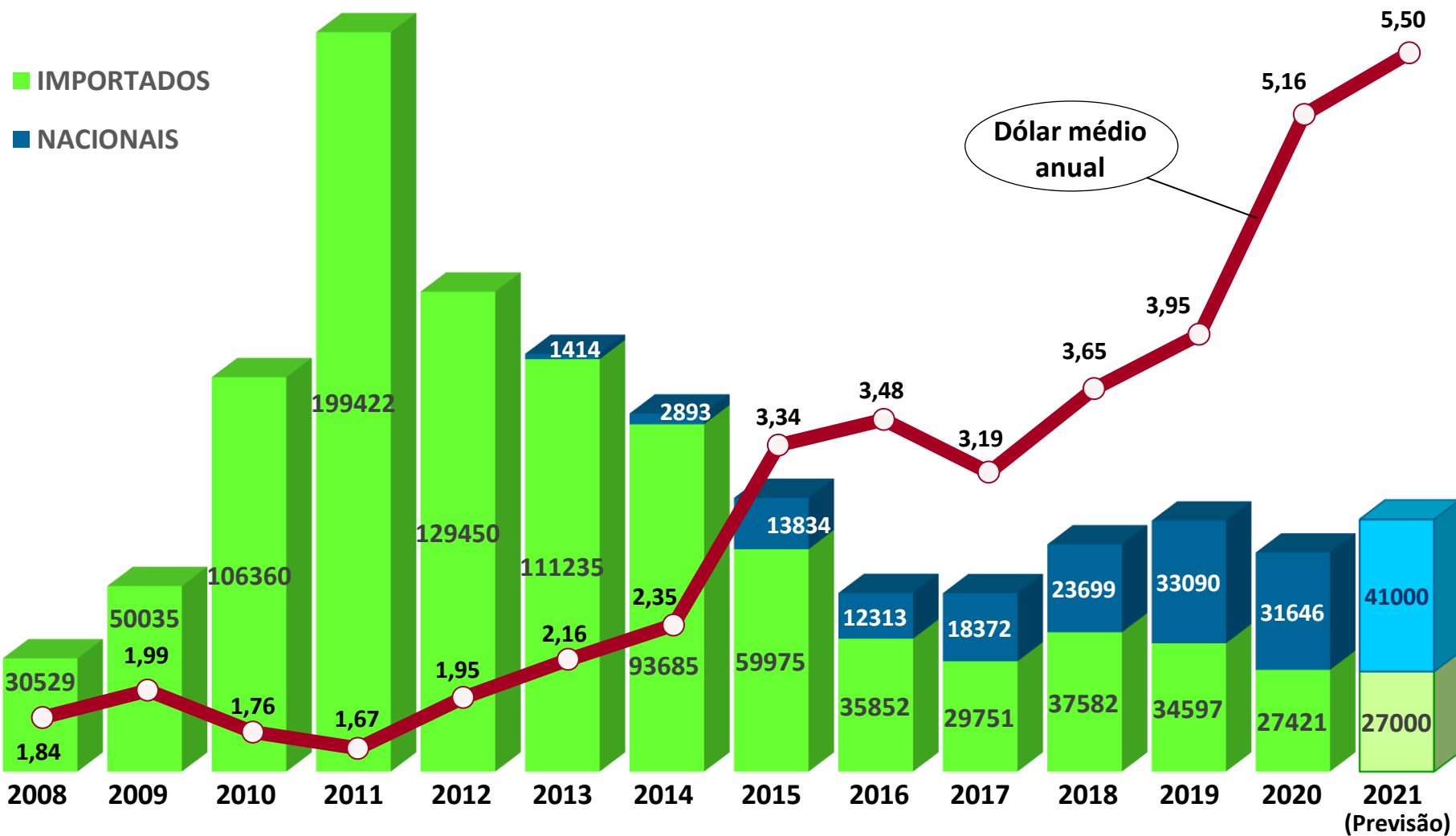
MARCAS	JAN-MAR 2020	JAN-MAR 2021	Variação
CAOA CHERY	5.534	6.392	15,5%
BMW	2.498	2.781	11,3%
VOLVO	1.662	1.756	5,7%
LAND ROVER	1.508	1.329	-11,9%
KIA MOTORS	1.676	1.007	-39,9%
PORSCHE	713	749	5,0%
SUZUKI	687	459	-33,2%
MINI	319	249	-21,9%
JAC	336	223	-33,6%
JAGUAR	365	68	-81,4%
BYD	0	26	-
FERRARI	5	8	60,0%
LAMBORGHINI	5	3	-40,0%
MASERATI	4	3	-25,0%
TOTAL ...	15.312	15.053	-1,7%

COLETIVA DE IMPRENSA

BALANÇO DO PRIMEIRO TRIMESTRE DE
 2021 E PERSPECTIVAS DO SETOR

06 DE ABRIL 2021

LICENCIAMENTO DE AUTOMÓVEIS E COMERCIAIS LEVES HISTÓRICO DE LICENCIAMENTO DAS ASSOCIADAS



COLETIVA DE IMPRENSA

BALANÇO DO PRIMEIRO TRIMESTRE DE 2021 E PERSPECTIVAS DO SETOR

06 DE ABRIL 2021

COLETIVA DE IMPRENSA

BALANÇO DO PRIMEIRO TRIMESTRE DE 2021 E PERSPECTIVAS DO SETOR

06 DE ABRIL 2021



ABOVE & BEYOND



MASERATI



PORSCHE



SUZUKI



VOLVO