



COLETIVA DE IMPRENSA

BALANÇO 1º SEMESTRE DE 2020

16 DE JULHO DE 2020



ABOVE & BEYOND





Panorama geral

Focus | MEDIANAS DAS EXPECTATIVAS DE MERCADO

26 de junho de 2020

	2020				2021				2022		2023	
	Há 4 semanas	Há 1 semana	Hoje	Comp. semanal*	Há 4 semanas	Há 1 semana	Hoje	Comp. semanal*	Hoje	Comp. semanal*	Hoje	Comp. semanal*
IPCA (%)	1,55	1,61	1,63	▲ (3)	3,10	3,00	3,00	= (2)	3,50	= (48)	3,50	= (49)
IPCA (%) últimos 5 dias úteis	1,65	1,55	1,69	▲ (1)	3,22	3,00	3,00	= (2)	3,50	= (48)	3,25	▼ (1)
PIB (var. %)	-6,25	-6,50	-6,54	▼ (1)	3,50	3,50	3,50	= (5)	2,50	= (114)	2,50	= (69)
CÂMBIO (R\$/US\$) 	5,40	5,20	5,20	= (2)	5,08	5,00	5,00	= (2)	4,80	= (2)	4,80	= (2)
SELIC (% a.a.)	2,25	2,25	2,00	▼ (1)	3,38	3,00	3,00	= (2)	5,00	= (3)	6,00	= (12)


* comportamento dos indicadores desde o último Focus; os valores entre parênteses expressam o número de semanas em que vem ocorrendo o último comportamento.

▲ Aumento ▼ Diminuição = Estabilidade
em relação ao Focus anterior

LICENCIAMENTO DE AUTOMÓVEIS E COMERCIAIS LEVES TRATAMENTO TRIBUTÁRIO DIFERENCIADO (VEÍCULOS IMPORTADOS)

ACUMULADO JAN-JUN

92.184



2020

 MÉXICO/MERCOSUL

 DEMAIS PAÍSES

LICENCIAMENTO DE AUTOMÓVEIS E COMERCIAIS LEVES VEÍCULOS HÍBRIDOS E ELÉTRICOS (ABEIFA E DEMAIS MARCAS)



COLETIVA DE IMPRENSA
BALANÇO 1º SEMESTRE DE 2020
16 DE JULHO DE 2020

ACUMULADO JAN-JUN



ABEIFA 

Associação Brasileira das Empresas Importadoras e
Fabricantes de Veículos Automotores



COLETIVA DE IMPRENSA
BALANÇO 1º SEMESTRE DE 2020
16 DE JULHO DE 2020

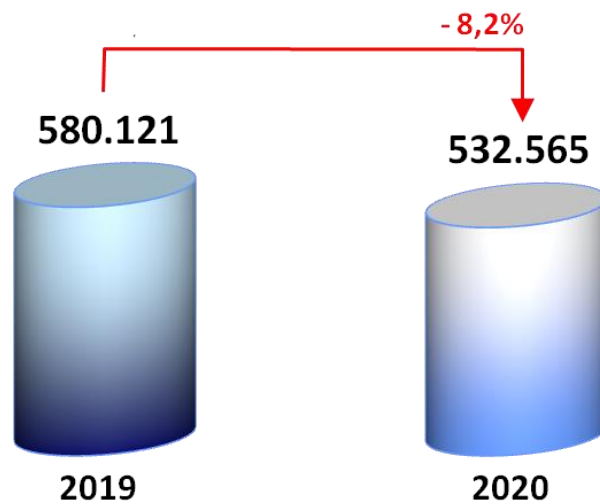
LICENCIAMENTO DE AUTOMÓVEIS E COMERCIAIS LEVES 1º SEMESTRE 2020

LICENCIAMENTO DE AUTOMÓVEIS E COMERCIAIS LEVES TODAS AS MARCAS (VEÍCULOS PRODUZIDOS NO PAÍS + IMPORTADOS)

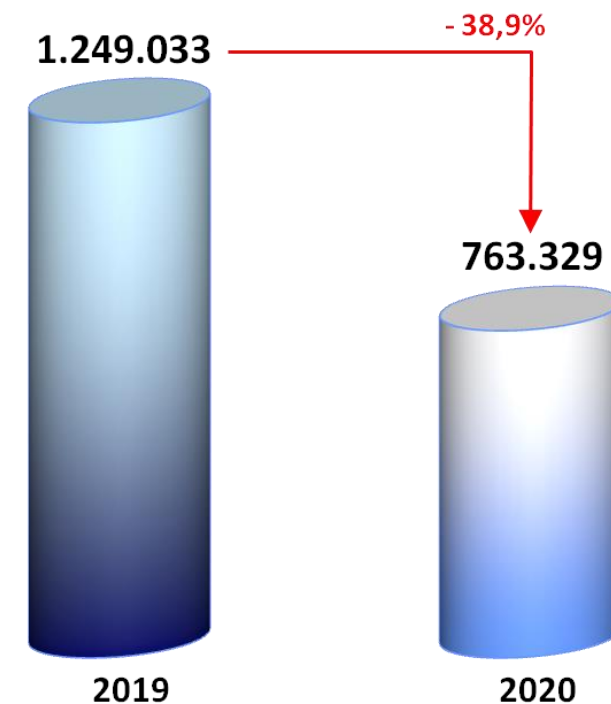


COLETIVA DE IMPRENSA
BALANÇO 1º SEMESTRE DE 2020
16 DE JULHO DE 2020

ACUMULADO JAN-MAR

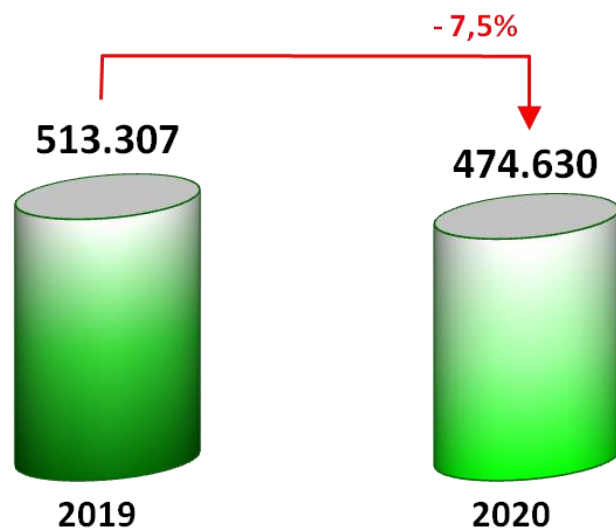


ACUMULADO JAN-JUN

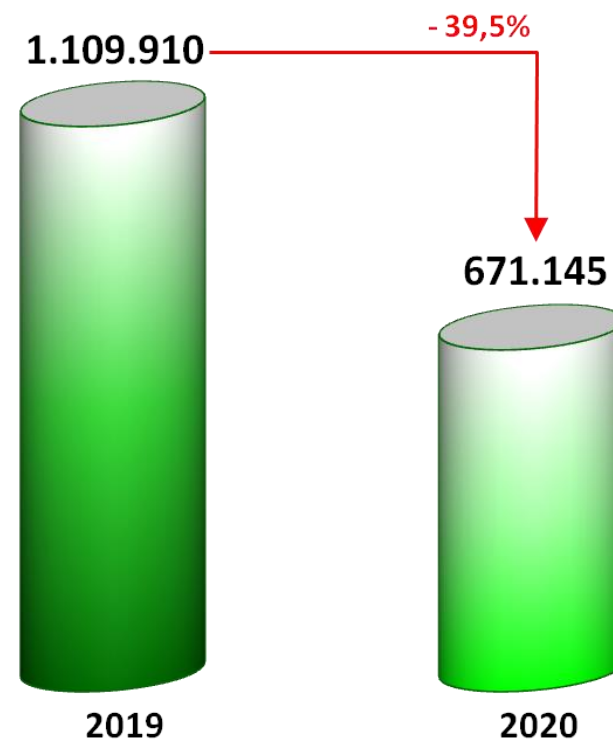


LICENCIAMENTO DE AUTOMÓVEIS E COMERCIAIS LEVES TODAS AS MARCAS (VEÍCULOS PRODUZIDOS NO PAÍS)

ACUMULADO JAN-MAR

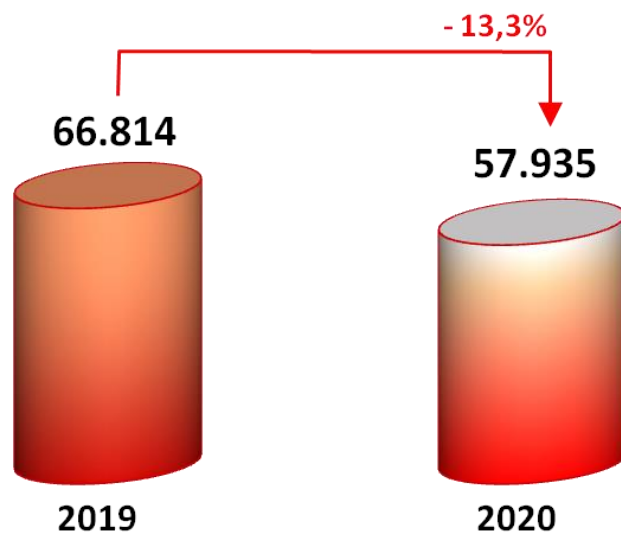


ACUMULADO JAN-JUN

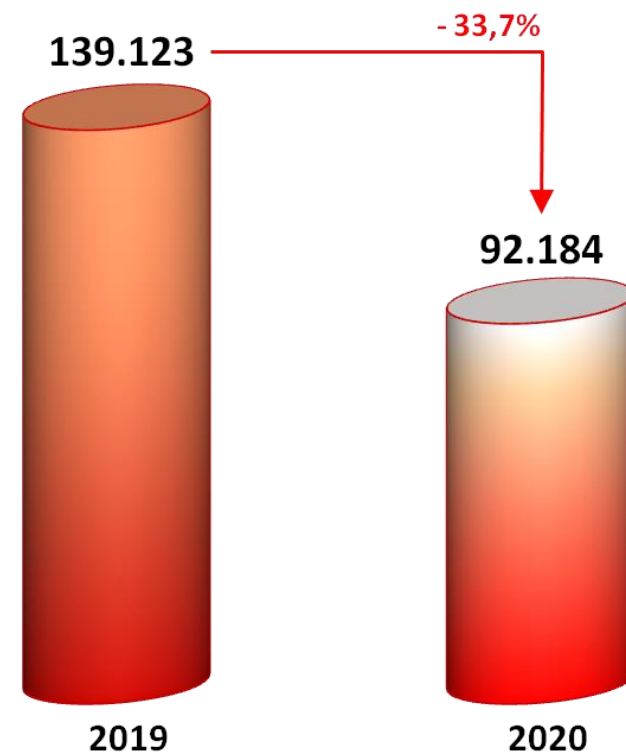


LICENCIAMENTO DE AUTOMÓVEIS E COMERCIAIS LEVES TODAS AS MARCAS (VEÍCULOS IMPORTADOS)

ACUMULADO JAN-MAR

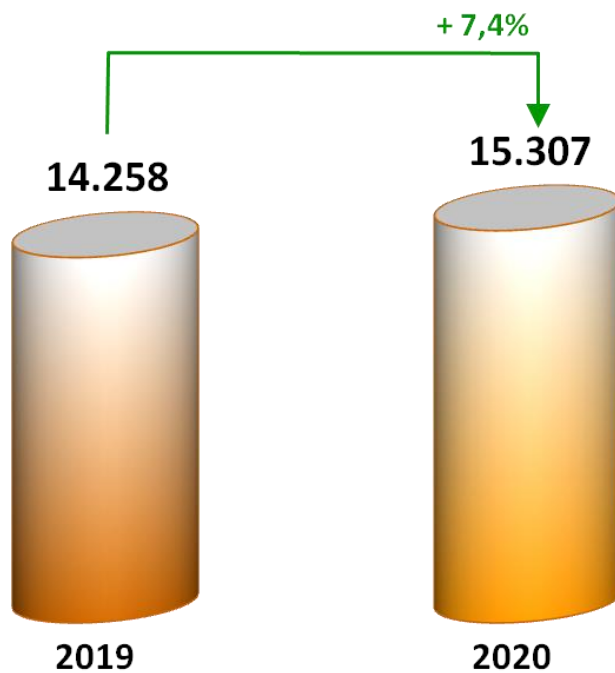


ACUMULADO JAN-JUN

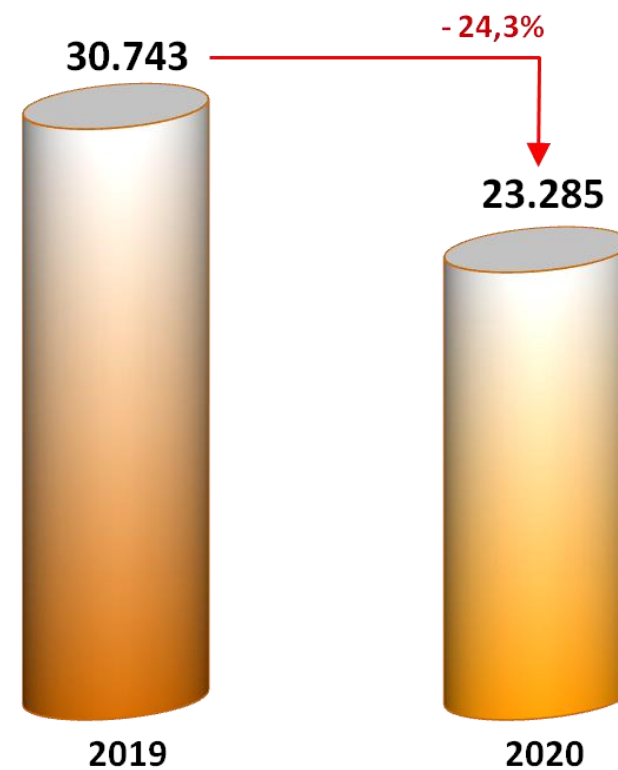


LICENCIAMENTO DE AUTOMÓVEIS E COMERCIAIS LEVES ASSOCIADAS ABEIFA (VEÍCULOS IMPORTADOS + PRODUZIDOS NO PAÍS)

ACUMULADO JAN-MAR

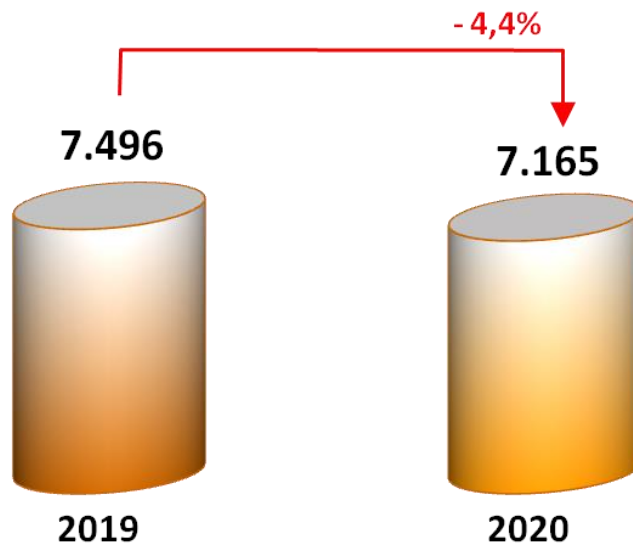


ACUMULADO JAN-JUN

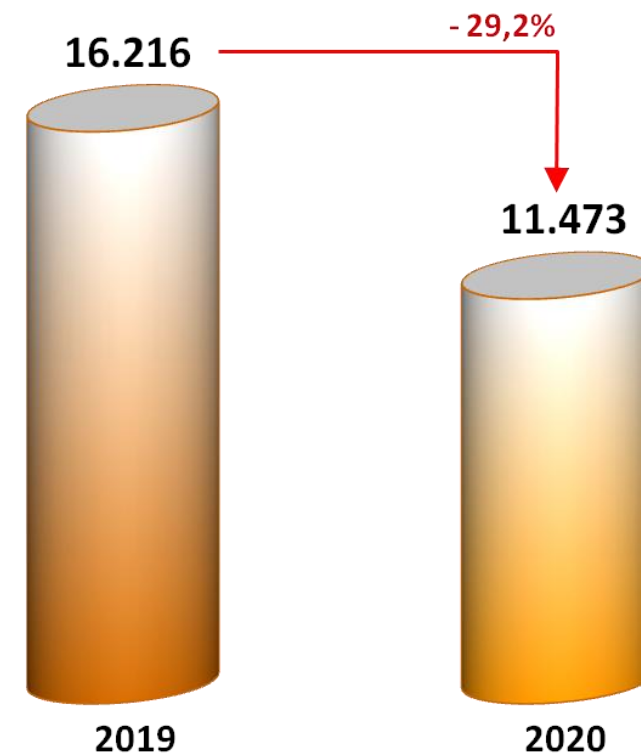


LICENCIAMENTO DE AUTOMÓVEIS E COMERCIAIS LEVES ASSOCIADAS ABEIFA (VEÍCULOS IMPORTADOS)

ACUMULADO JAN-MAR

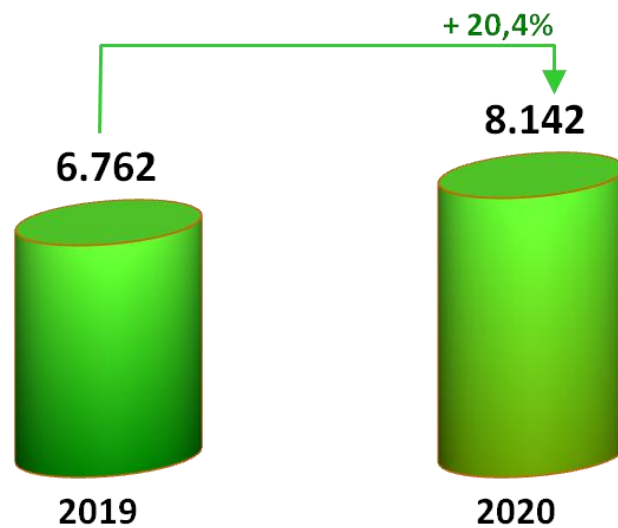


ACUMULADO JAN-JUN

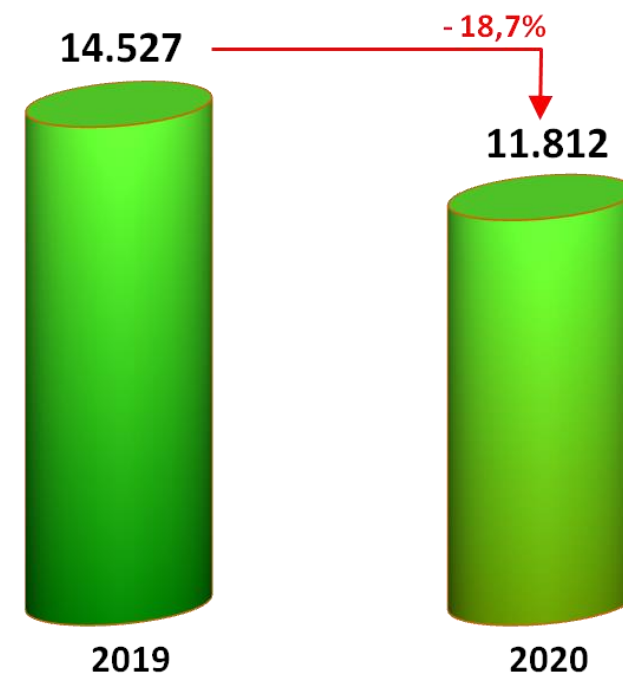


LICENCIAMENTO DE AUTOMÓVEIS E COMERCIAIS LEVES ASSOCIADAS ABEIFA (VEÍCULOS PRODUZIDOS NO PAÍS)

ACUMULADO JAN-MAR



ACUMULADO JAN-JUN

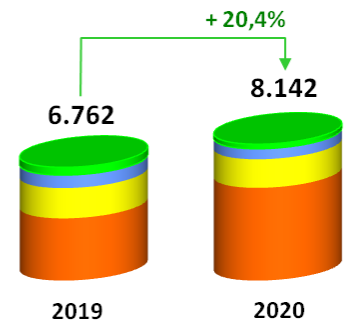






LICENCIAMENTO DE AUTOMÓVEIS E COMERCIAIS LEVES VEÍCULOS PRODUZIDOS NO PAÍS PELAS ASSOCIADAS ABEIFA (POR MARCA)



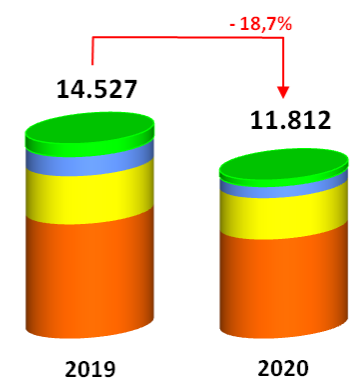
COLETIVA DE IMPRENSA
 BALANÇO 1º SEMESTRE DE 2020
 16 DE JULHO DE 2020





ACUMULADO JAN-MAR



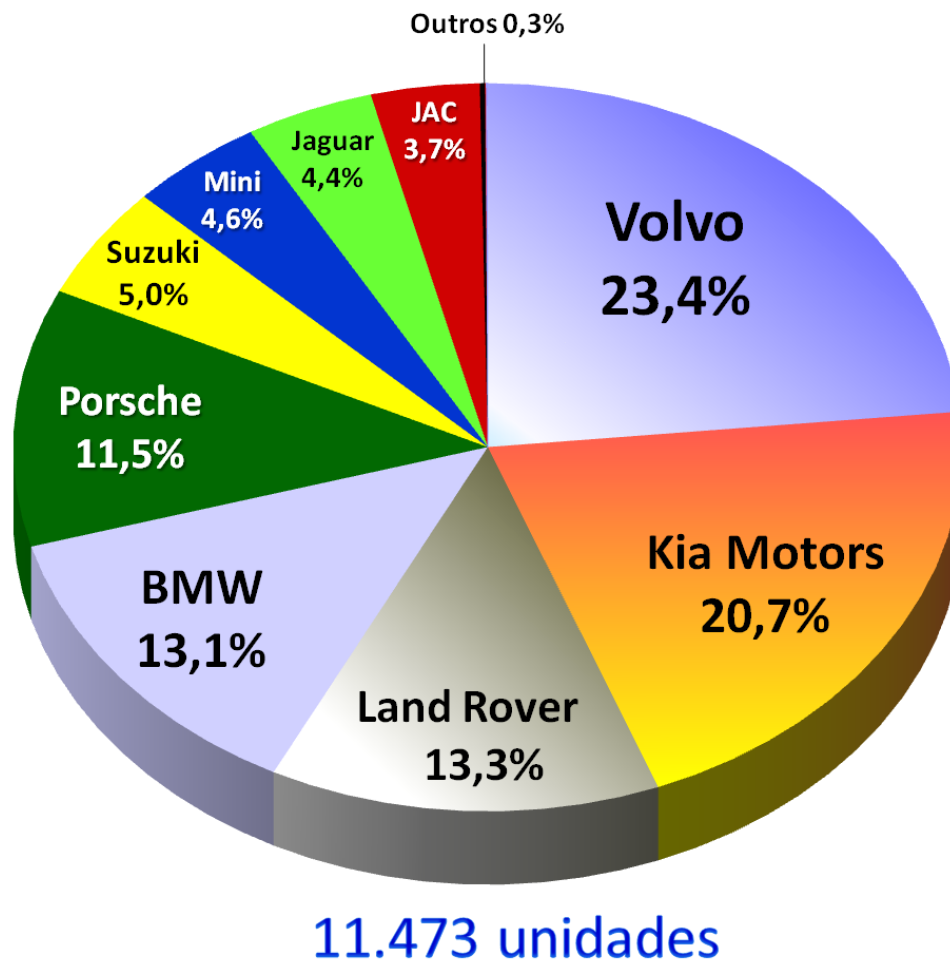
	CAOA CHERY	3.711	5.532	49,1%
	BMW	1.807	1.705	-5,6%
	LAND ROVER	773	623	-19,4%
	SUZUKI	471	282	-40,1%
	TOTAL ...	6.762	8.142	20,4%

ACUMULADO JAN-JUN



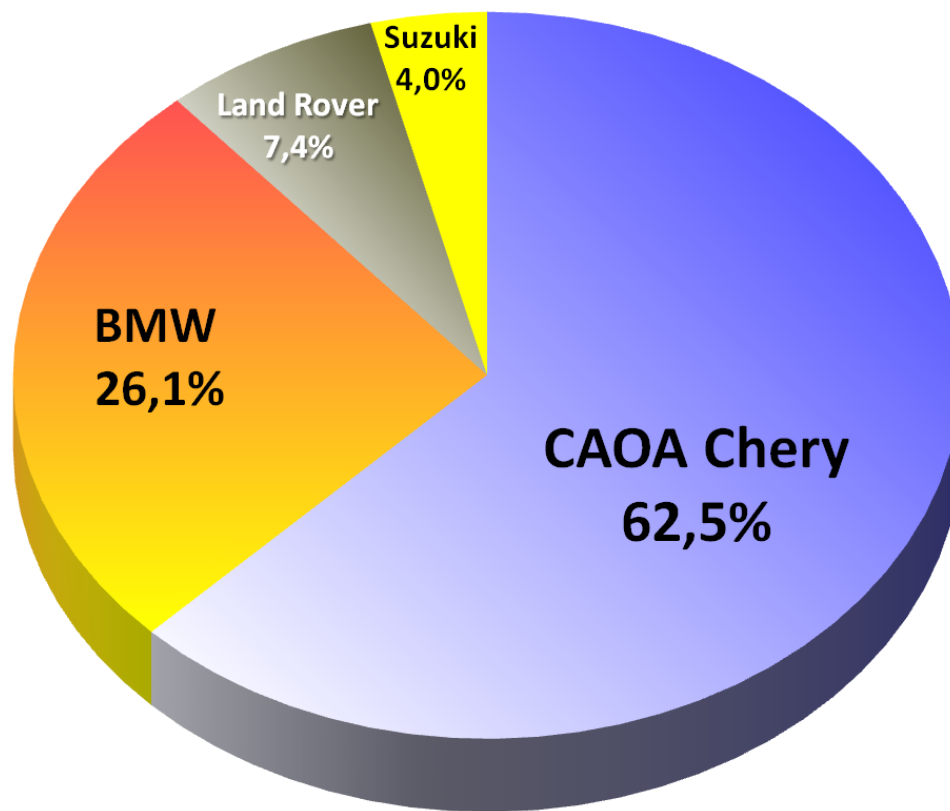
	CAOA CHERY	8.516	7.385	-13,3%
	BMW	3.587	3.085	-14,0%
	LAND ROVER	1.473	874	-40,7%
	SUZUKI	951	468	-50,8%
	TOTAL ...	14.527	11.812	-18,7%

IMPORTADOS PELA ABEIFA – PARTICIPAÇÃO POR MARCA ACUMULADO: JANEIRO-JUNHO 2020



MARCAS	JAN-JUN 2019	JAN-JUN 2020	Variação
VOLVO	3.555	2.690	-24,3%
KIA MOTORS	4.649	2.376	-48,9%
LAND ROVER	1.212	1.525	25,8%
BMW	2.196	1.508	-31,3%
PORSCHE	713	1.315	84,4%
SUZUKI	937	578	-38,3%
MINI	793	524	-33,9%
JAGUAR	941	501	-46,8%
JAC	970	425	-56,2%
FERRARI	17	11	-35%
LAMBORGHINI	20	9	-55%
BYD	0	5	-
MASERATI	16	4	-75,0%
CAOA CHERY	1	2	100,0%
ROLLS ROYCE	2	0	-100%
OUTROS	194	0	-100%
TOTAL ...	16.216	11.473	-29,2%

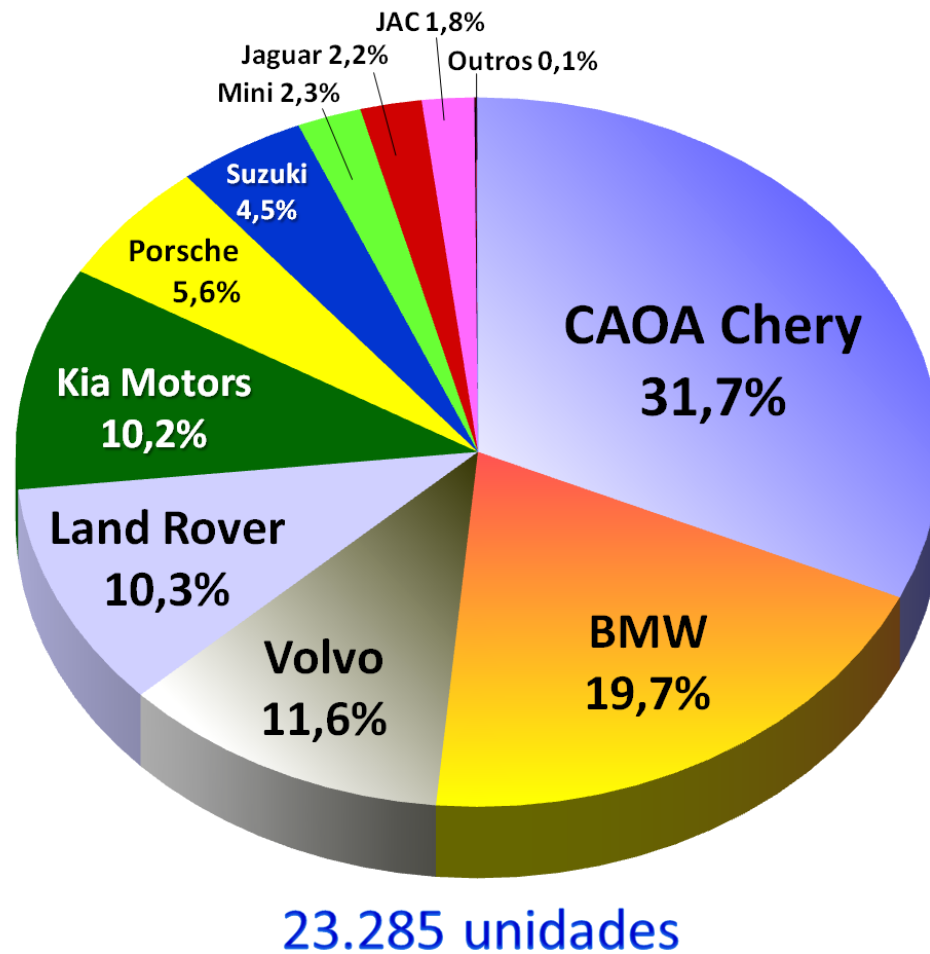
PRODUZIDOS NO PAÍS PELA ABEIFA – PARTICIPAÇÃO POR MARCA ACUMULADO: JANEIRO-JUNHO 2020



11.812 unidades

MARCAS	JAN-JUN 2019	JAN-JUN 2020	Variação
CAOA CHERY	8.516	7.385	-13,3%
BMW	3.587	3.085	-14,0%
LAND ROVER	1.473	874	-40,7%
SUZUKI	951	468	-50,8%
TOTAL ...	14.527	11.812	-18,7%

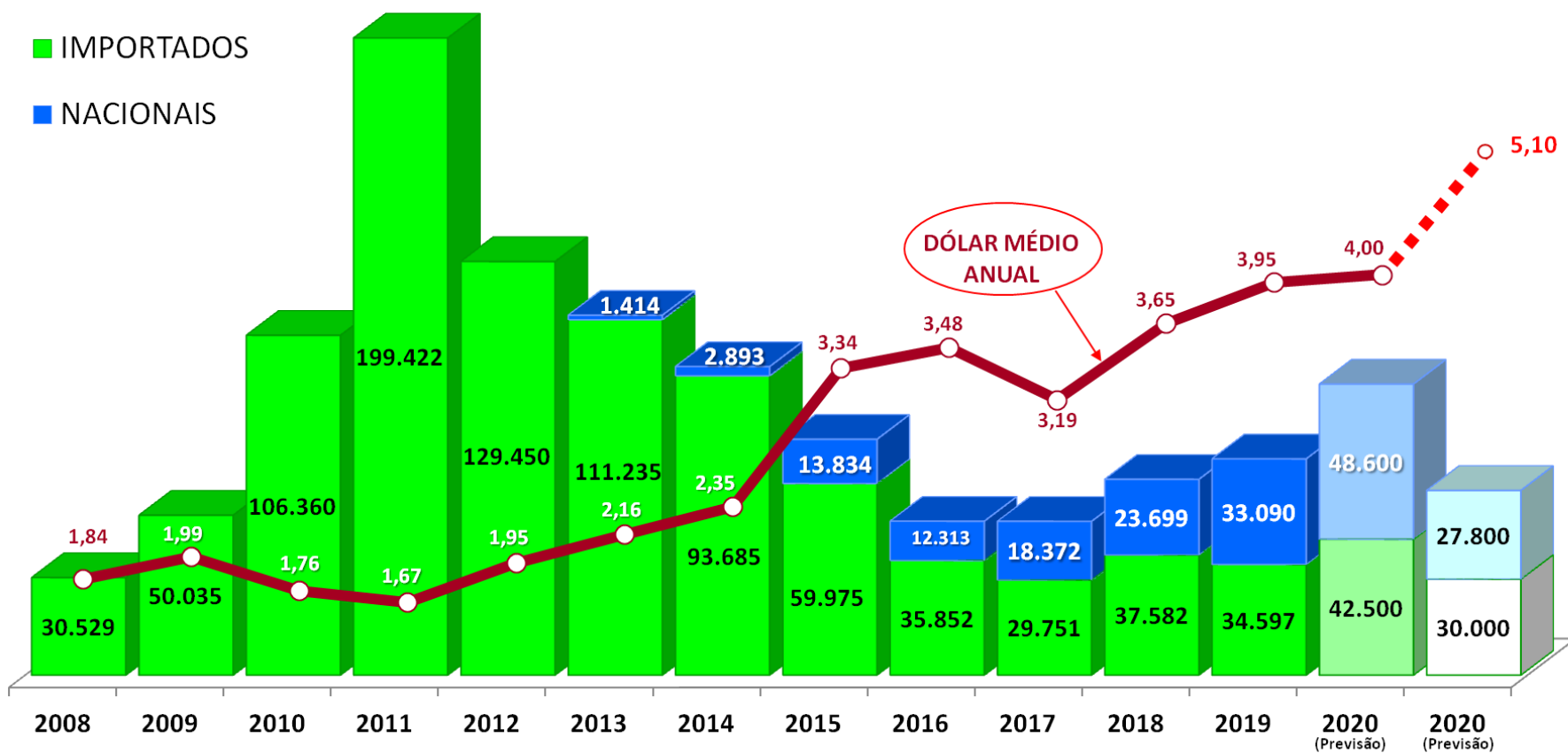
LICENCIAMENTO DE AUTOMÓVEIS E COMERCIAIS LEVES VEÍCULOS PRODUZIDOS NO PAÍS E IMPORTADOS PELAS ASSOCIADAS ABEIFA (POR MARCA)



MARCAS	JAN-JUN 2019	JAN-JUN 2020	Variação
CAOA CHERY	8.517	7.387	-13,3%
BMW	5.783	4.593	-20,6%
VOLVO	3.555	2.690	-24,3%
LAND ROVER	2.685	2.399	-10,7%
KIA MOTORS	4.649	2.376	-48,9%
PORSCHE	713	1.315	84,4%
SUZUKI	1.888	1.046	-44,6%
MINI	793	524	-33,9%
JAGUAR	941	501	-46,8%
JAC	970	425	-56,2%
FERRARI	17	11	-35,3%
LAMBORGHINI	20	9	-55,0%
BYD	0	5	-
MASERATI	16	4	-75,0%
ROLLS ROYCE	2	0	-100,0%
OUTROS	194	0	-100,0%
TOTAL ...	30.743	23.285	-24,3%

LICENCIAMENTO DE AUTOMÓVEIS E COMERCIAIS LEVES

HISTÓRICO DE LICENCIAMENTO DAS ASSOCIADAS



COLETIVA DE IMPRENSA
 BALANÇO 1º SEMESTRE DE 2020
 16 DE JULHO DE 2020



COLETIVA DE IMPRENSA

BALANÇO 1º SEMESTRE DE 2020

16 DE JULHO DE 2020

