

# COLETIVA DE IMPRENSA

## BALANÇO TERCEIRO TRIMESTRE 2021 E PERSPECTIVAS 2022

05 DE OUTUBRO 2021





## BALANÇO JANEIRO-SETEMBRO 2021

**DESEMPENHO DO SETOR AUTOMOTIVO AINDA FORTEMENTE AFETADO PELA PANDEMIA COVID-19, PELA DESVALORIZAÇÃO CAMBIAL E PELA FALTA DE INSUMOS**

- Emplacamentos - Mercado Total: +13,2% (versus 2020)
- Emplacamentos - Mercado Total: - 24,0% (versus 2019)**
  
- Emplacamentos - Importados: +17,7% (versus 2020)
- Emplacamentos - Importados: -19,0% (versus 2019)**
  
- Emplacamentos – Associadas ABEIFA: +50,0% (versus 2020)
- Emplacamentos – Associadas ABEIFA: +23,5% (versus 2019)**



## PERSPECTIVAS PARA 2022

### ☐ AMBIENTE DE NEGÓCIOS

- Vacina COVID – 19 e volta à vida “normal”
- Crise mundial de abastecimento de semicondutores para veículos
- Desafios no contexto econômico: câmbio, inflação e queda da previsão do crescimento do PIB para 2022

### ☐ PRINCIPAIS DEMANDAS DA ABEIFA JUNTO AO GOVERNO

- Regime de Importação que viabilize a introdução de veículos precursores de novas tecnologias no país, como os Veículos Híbridos e Elétricos
  
- Adequação das alíquotas do Imposto sobre Produtos Industrializados (IPI) para Veículos Híbridos e Elétricos



## VEÍCULOS RECREATIVOS FORA DE ESTRADA

### ☐ AÇÕES

- Em desenvolvimento, conjunto de propostas de legislação a ser apresentado ao CONTRAN/DENATRAN. O objetivo é ter um marco regulatório que regule a circulação desses veículos, atendendo requisitos de segurança veicular
- Interação com os Governos Estaduais, de tal forma a regulamentar a atividade automobilística esportiva e de lazer, na modalidade fora de estrada

**ABEIFA** 

Associação Brasileira das Empresas Importadoras e  
Fabricantes de Veículos Automotores



# EMPLACAMENTO DE AUTOMÓVEIS E COMERCIAIS LEVES JANEIRO-SETEMBRO 2021

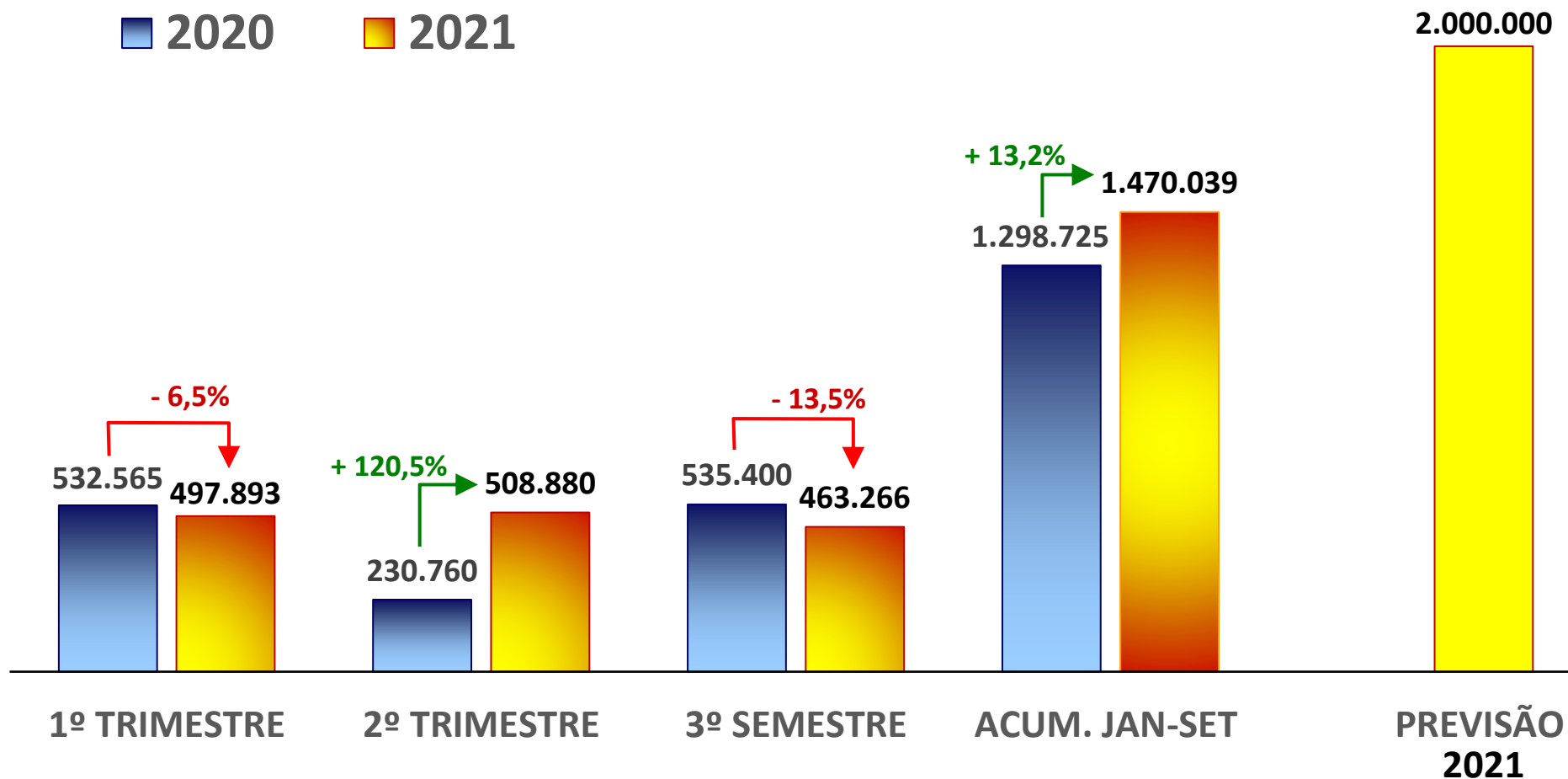
COLETIVA DE IMPRENSA

BALANÇO TERCEIRO TRIMESTRE 2021 E  
PERSPECTIVAS 2022

05 DE OUTUBRO 2021

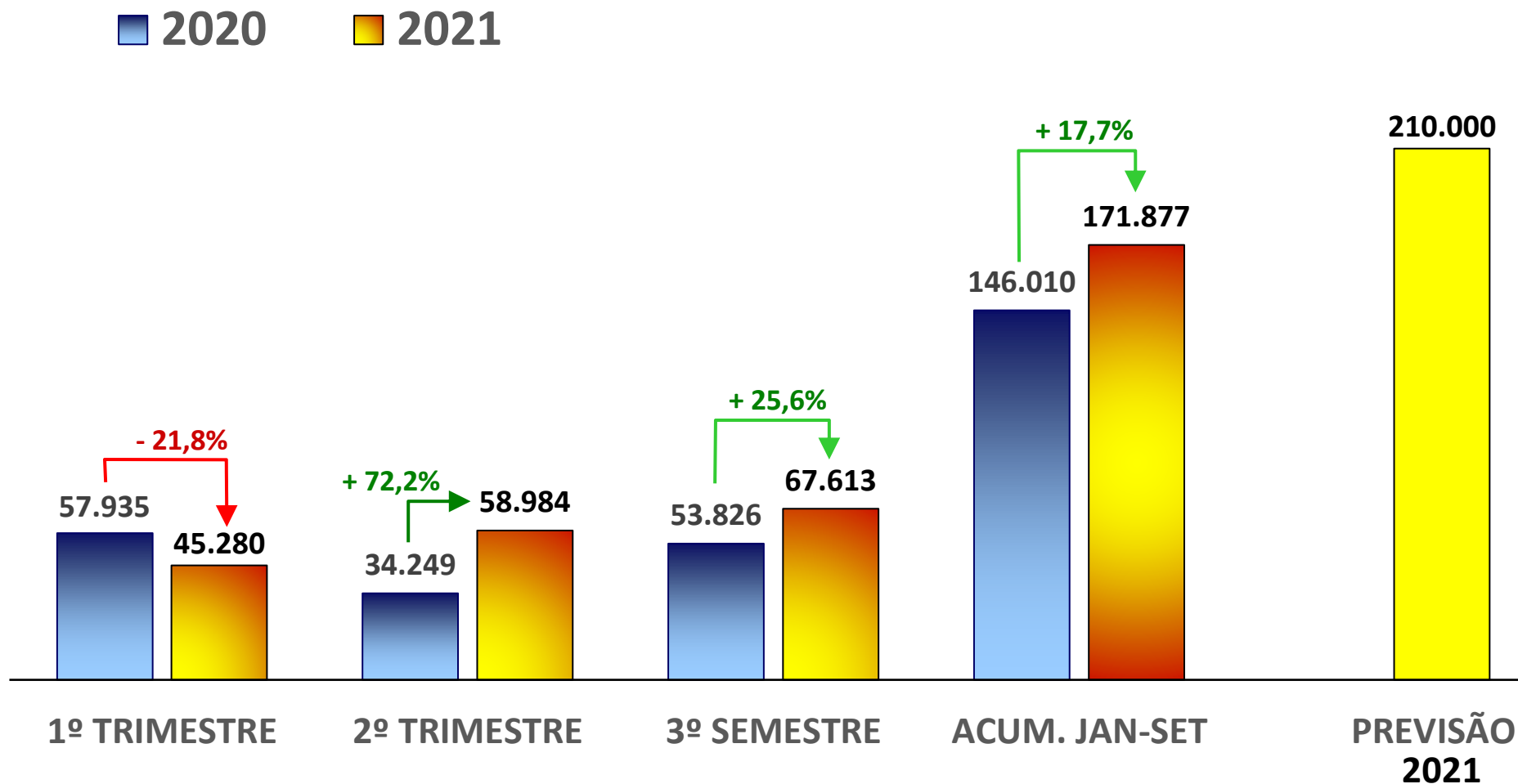
# EMPLACAMENTO DE AUTOMÓVEIS E COMERCIAIS LEVES TODAS AS MARCAS (VEÍCULOS PRODUZIDOS NO PAÍS + IMPORTADOS)

## EVOLUÇÃO DOS ACUMULADOS

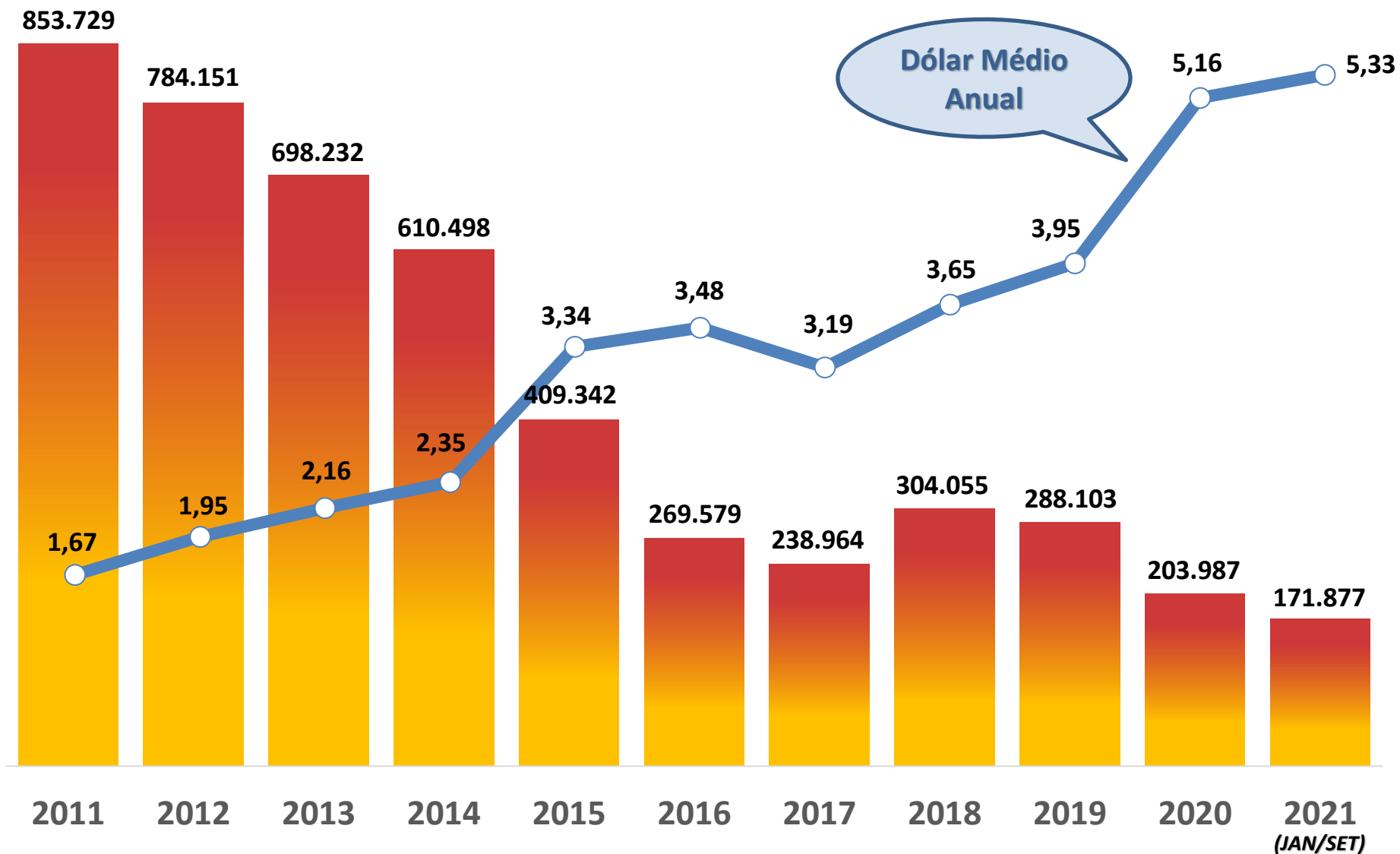


# EMPLACAMENTO DE AUTOMÓVEIS E COMERCIAIS LEVES TODAS AS MARCAS (VEÍCULOS IMPORTADOS)

## EVOLUÇÃO DOS ACUMULADOS



# IMPORTAÇÕES BRASILEIRAS DE AUTOMÓVEIS E COMERCIAIS LEVES

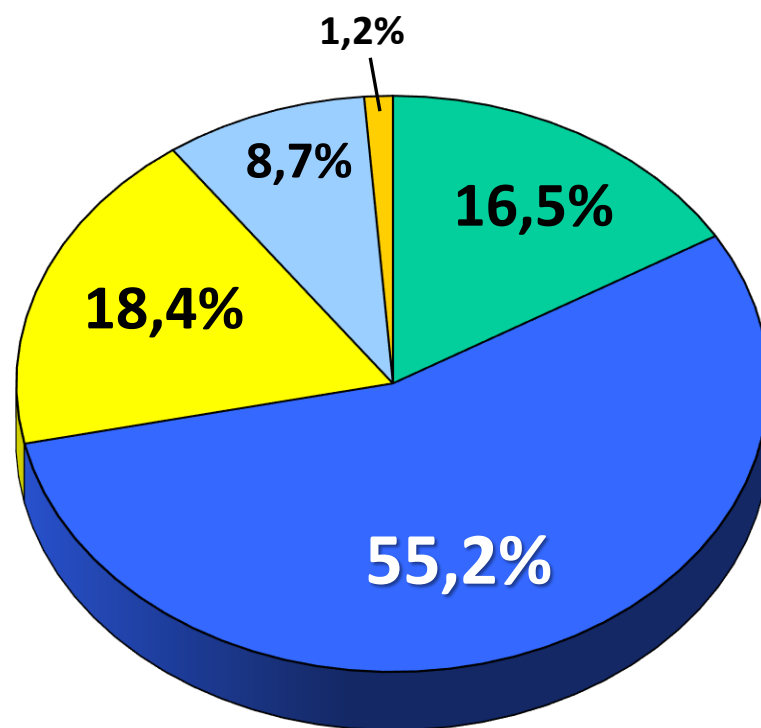






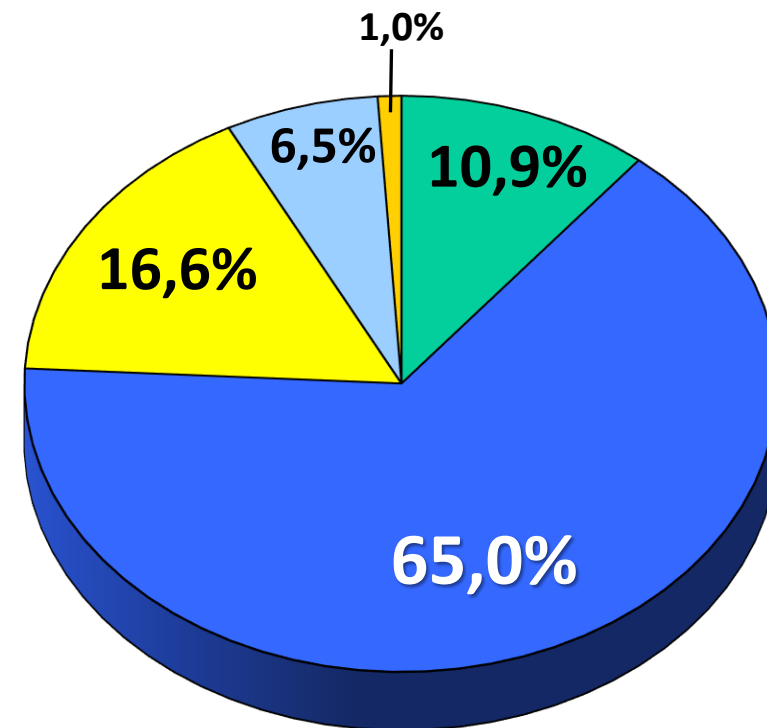
## EMPLACAMENTO DE AUTOMÓVEIS IMPORTADOS (TODAS AS MARCAS) - POR PAÍS DE ORIGEM

MÉXICO MERCOSUL EUROPA ÁSIA DEMAIS



**2020** (JAN/DEZ)

**203.987 UNIDADES**



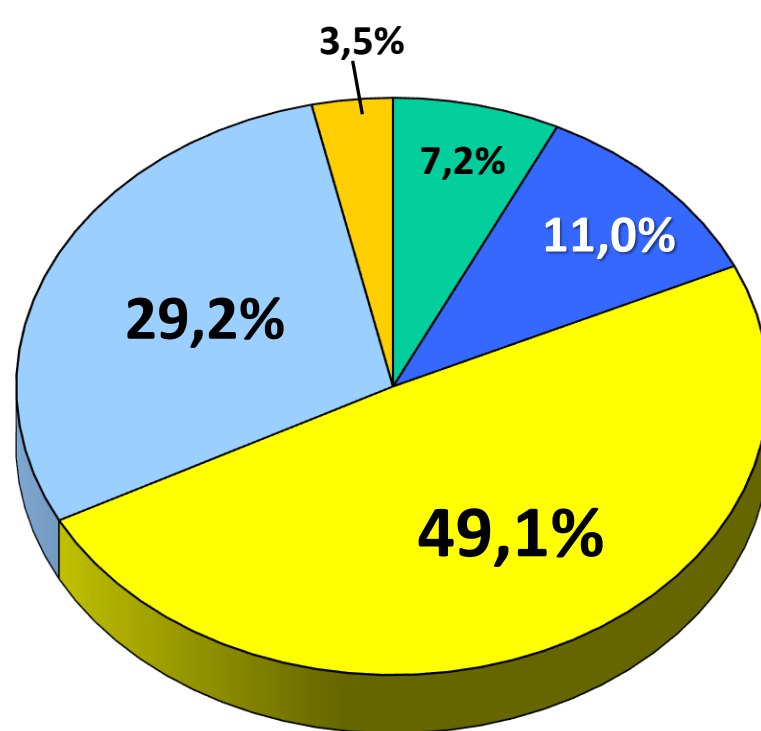
**2021** (JAN/SET)

**171.877 UNIDADES**



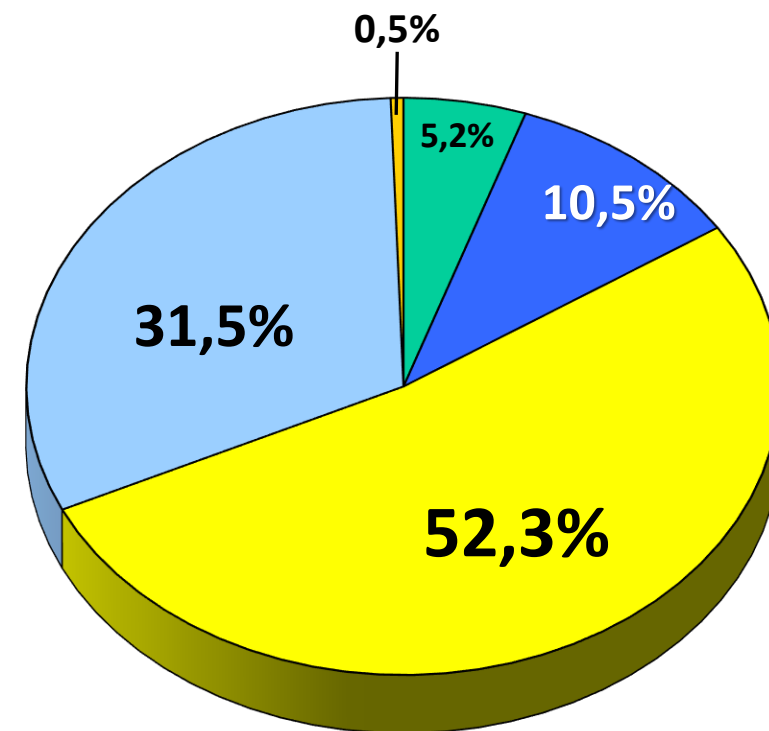
## VEÍCULOS EMPLACADOS PELAS ASSOCIADAS ABEIFA POR PAÍS DE ORIGEM

MÉXICO MERCOSUL EUROPA ÁSIA DEMAIS



**2020** (JAN/DEZ)

**22.457 UNIDADES**



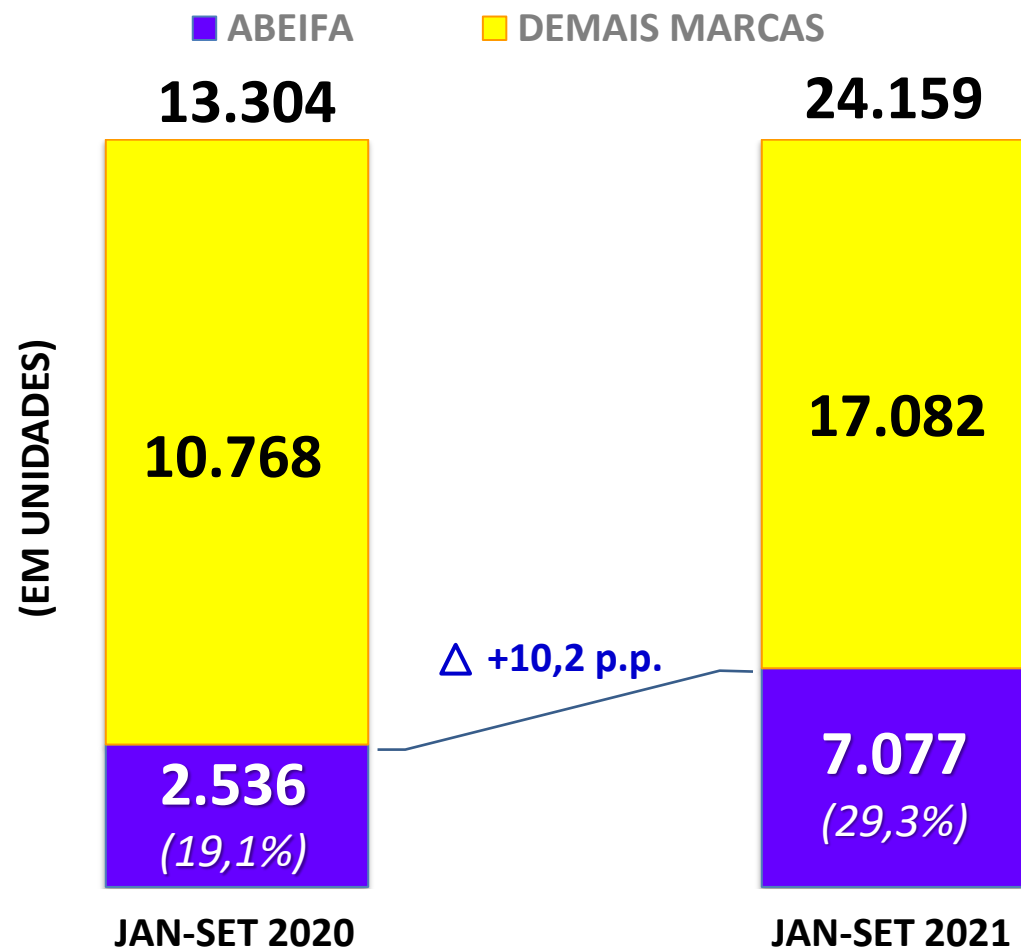
**2021** (JAN/SET)

**16.695 UNIDADES**

## BALANÇO JANEIRO-SETEMBRO 2021

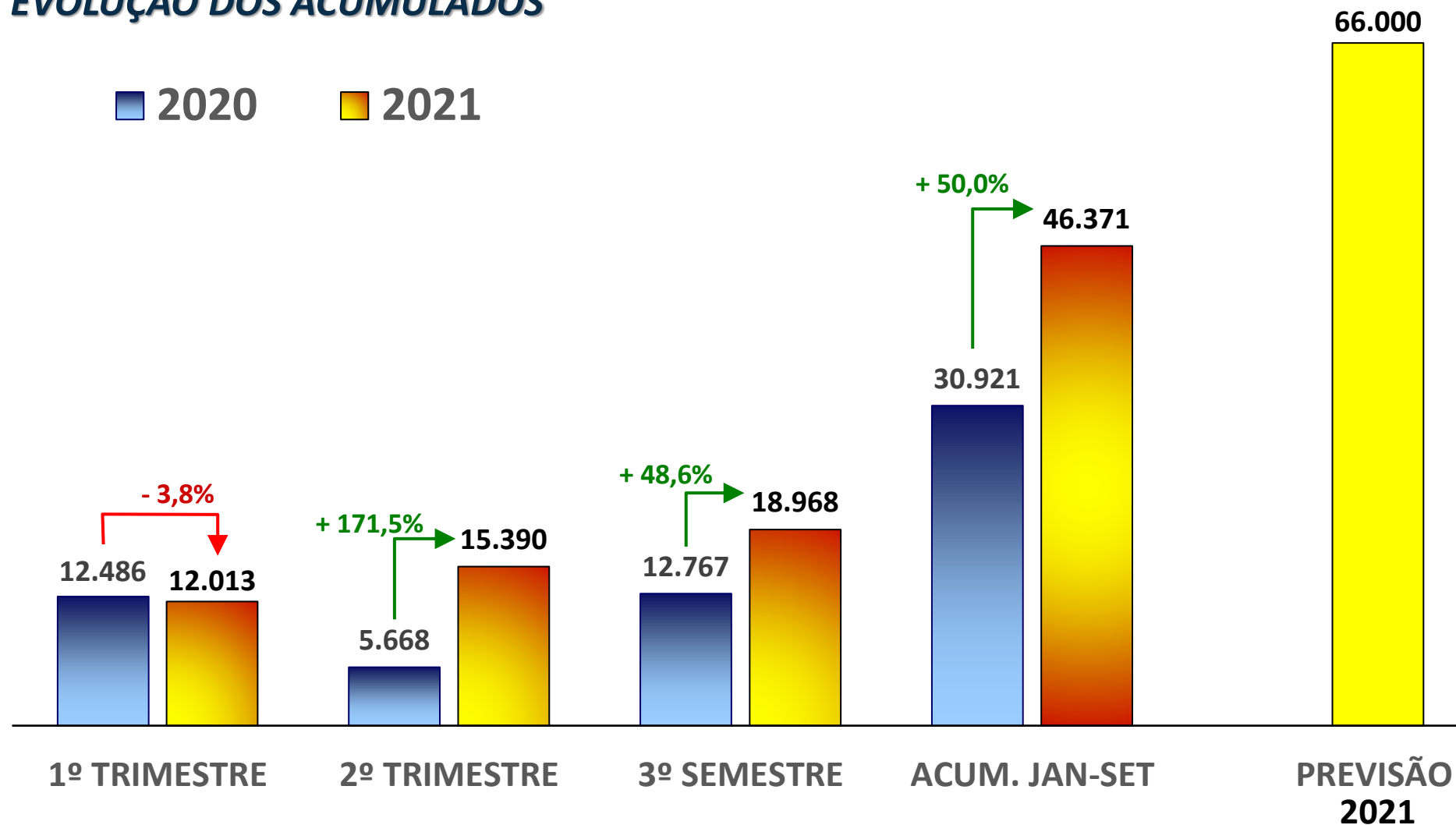
- ❑ ASSOCIADAS DA ABEIFA FOCANDO FORTEMENTE EM INOVAÇÃO E NOVAS TECNOLOGIAS

EMPLACAMENTO DE VEÍCULOS  
HÍBRIDOS E ELÉTRICOS  
(NACIONAIS+IMPORTADOS)



# EMPLACAMENTO DE AUTOMÓVEIS E COMERCIAIS LEVES ASSOCIADAS ABEIFA (VEÍCULOS IMPORTADOS + PRODUZIDOS NO PAÍS)

## EVOLUÇÃO DOS ACUMULADOS

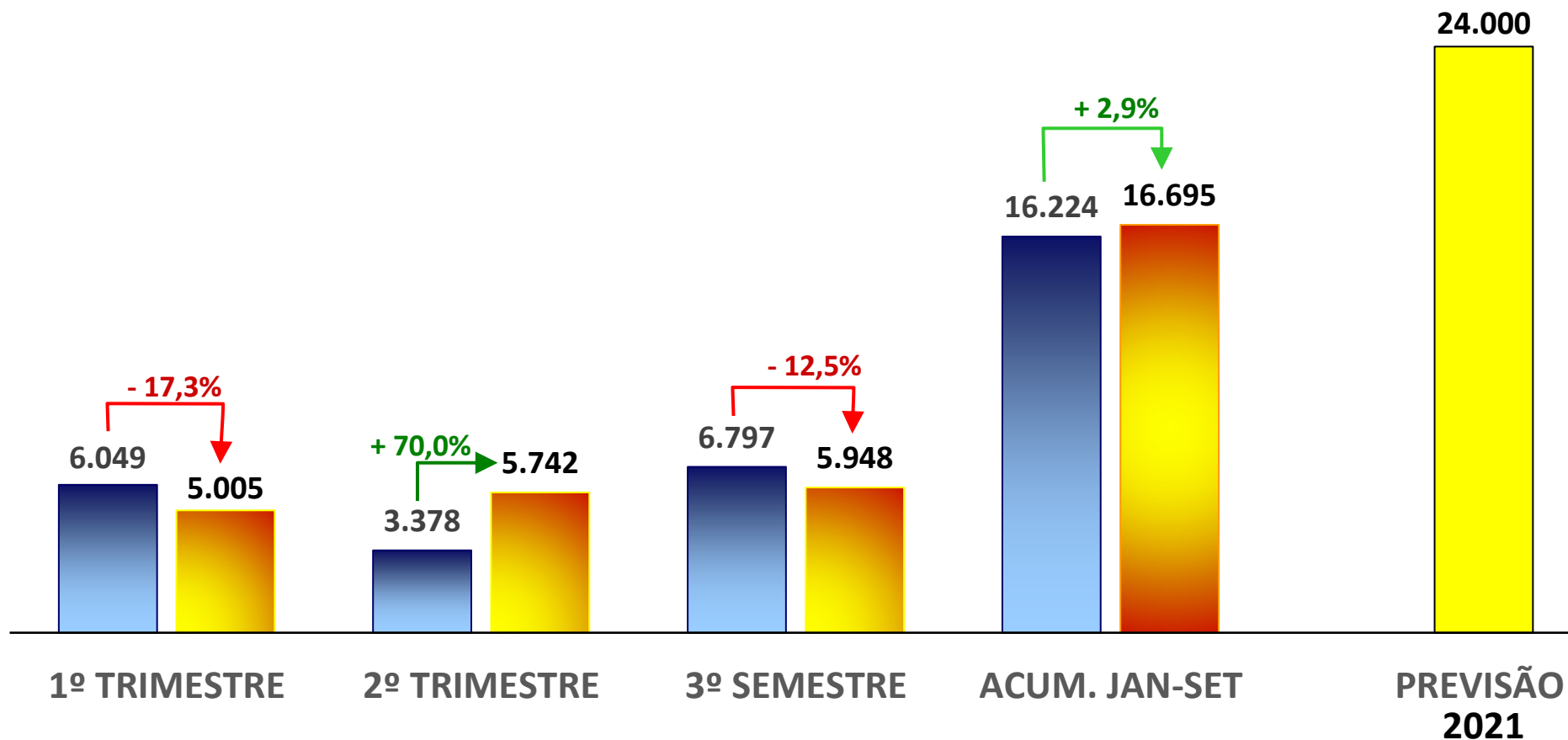


# EMPLACAMENTO DE AUTOMÓVEIS E COMERCIAIS LEVES

## ASSOCIADAS ABEIFA (VEÍCULOS IMPORTADOS)

### EVOLUÇÃO DOS ACUMULADOS

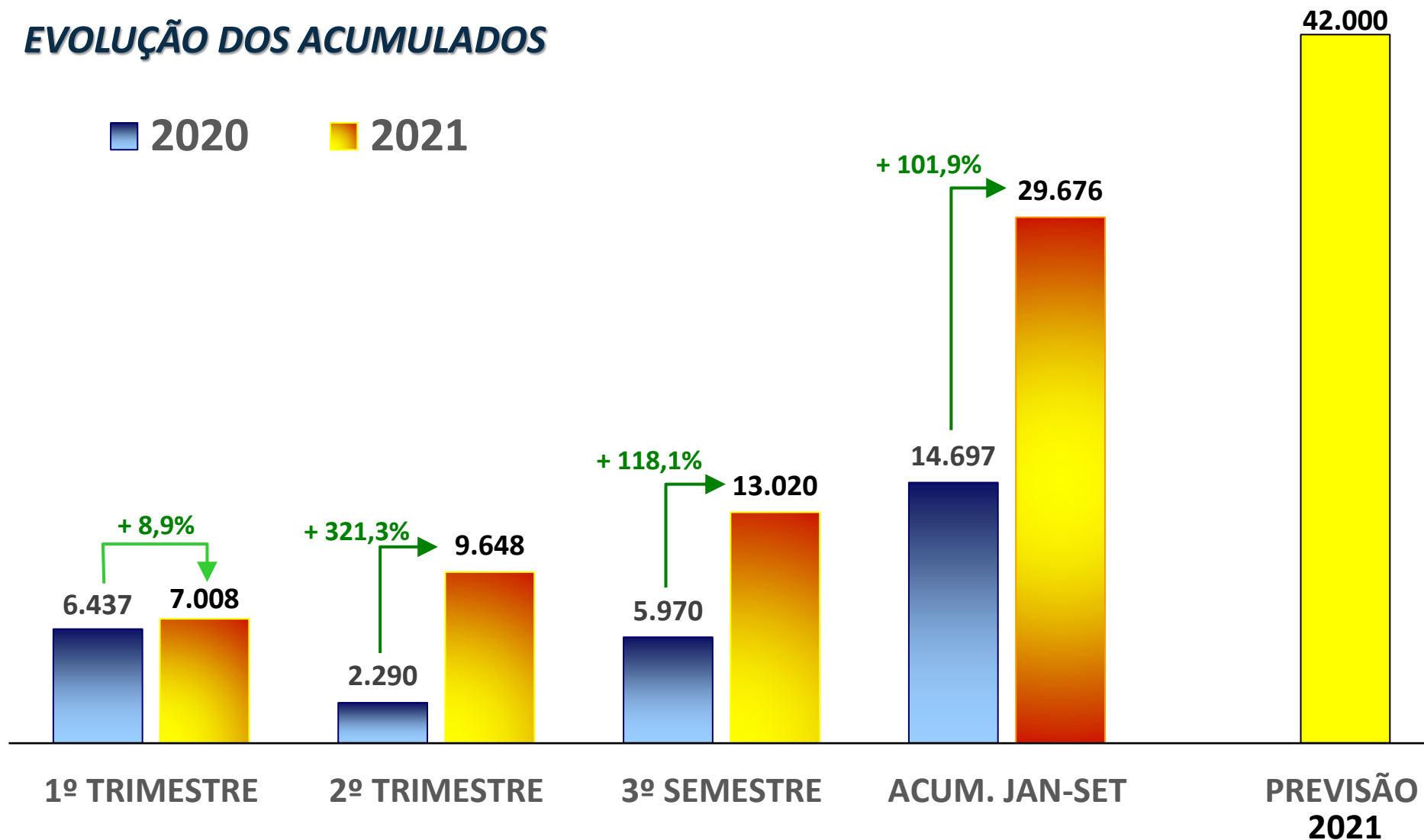
■ 2020 ■ 2021



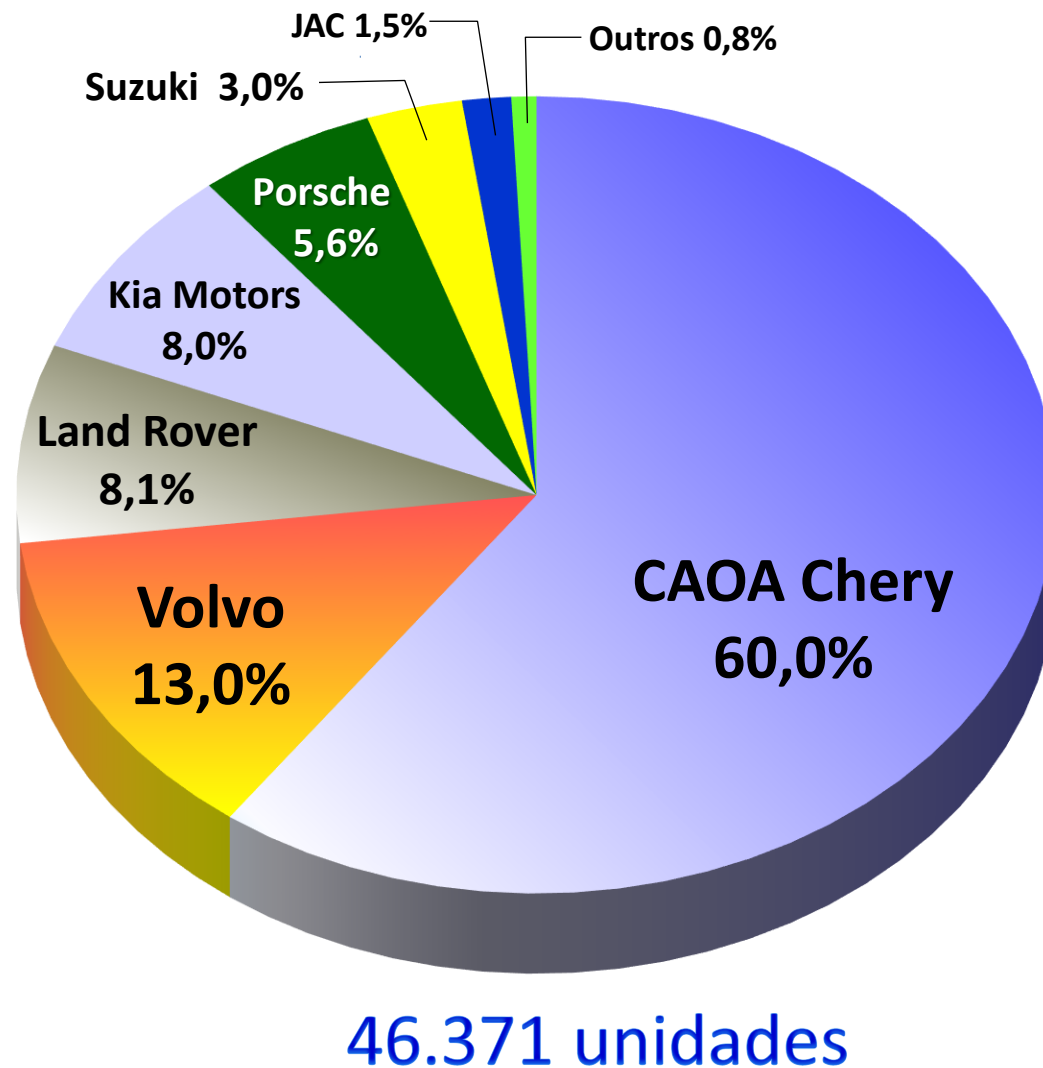
# EMPLACAMENTO DE AUTOMÓVEIS E COMERCIAIS LEVES

## ASSOCIADAS ABEIFA (VEÍCULOS PRODUZIDOS NO PAÍS)

### EVOLUÇÃO DOS ACUMULADOS

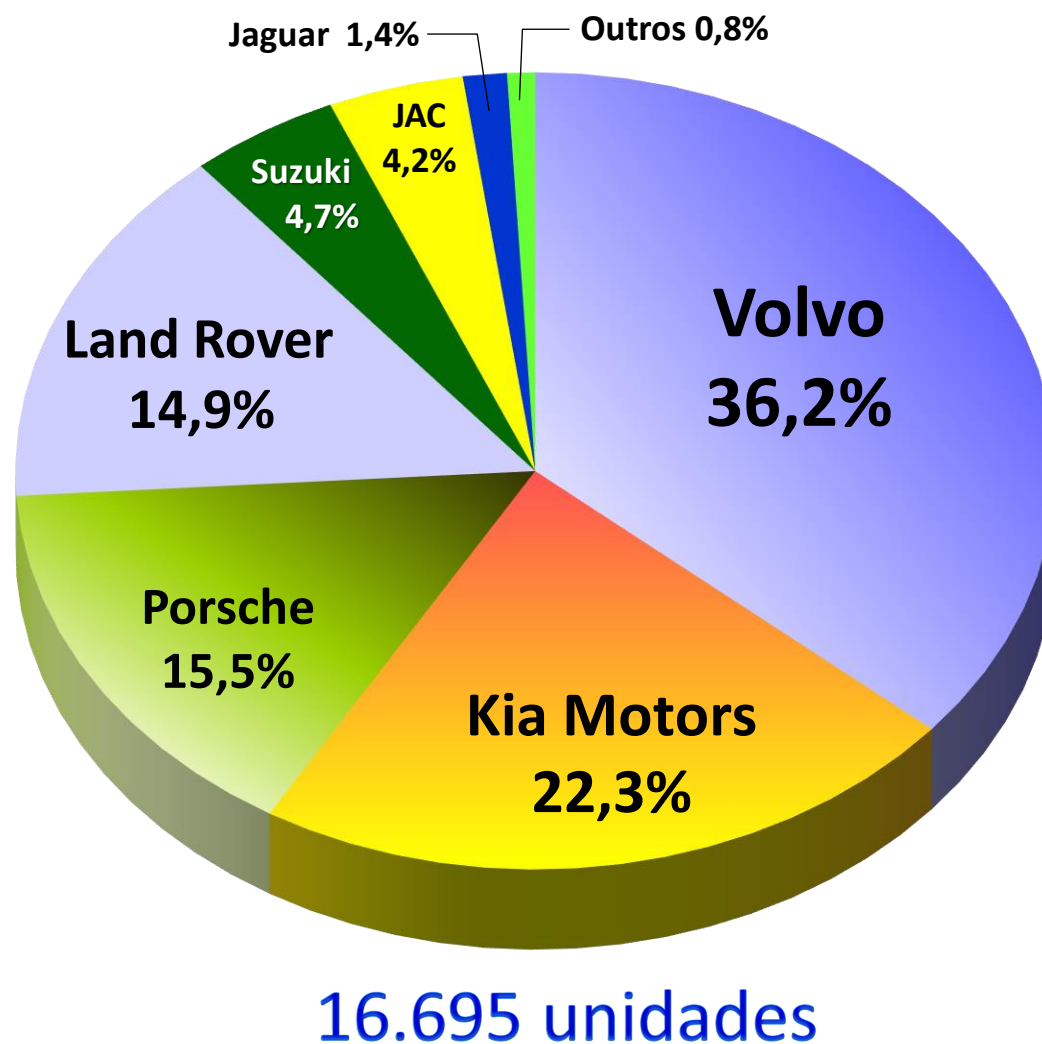


## EMPLACAMENTO DE AUTOMÓVEIS E COMERCIAIS LEVES VEÍCULOS PRODUZIDOS NO PAÍS E IMPORTADOS PELAS ASSOCIADAS ABEIFA (POR MARCA)



MARCAS	JAN-SET 2020	JAN-SET 2021	Variação
CAOA CHERY	12.670	27.837	119,7%
VOLVO	4.813	6.046	25,6%
LAND ROVER	3.843	3.731	-2,9%
KIA MOTORS	4.252	3.726	-12,4%
PORSCHE	2.023	2.584	27,7%
SUZUKI	1.874	1.382	-26,3%
JAC	576	705	22,4%
JAGUAR	857	228	-73,4%
BYD	10	116	1060,0%
MCLAREN	3	14	366,7%
ASTON MARTIN		2	-
<b>TOTAL ...</b>	<b>30.921</b>	<b>46.371</b>	<b>50,0%</b>

## IMPORTADOS PELA ABEIFA – PARTICIPAÇÃO POR MARCA ACUMULADO: JANEIRO-SETEMBRO 2021



MARCAS	JAN-SET 2020	JAN-SET 2021	Variação
VOLVO	4.813	6.046	25,6%
KIA MOTORS	4.252	3.726	-12,4%
PORSCHE	2.023	2.584	27,7%
LAND ROVER	2.626	2.480	-5,6%
SUZUKI	1.048	781	-25,5%
JAC	576	705	22,4%
JAGUAR	857	228	-73,4%
BYD	10	116	1060,0%
CAOA CHERY	3	14	366,7%
MCLAREN	16	13	-18,8%
ASTON MARTIN		2	-
<b>TOTAL ...</b>	<b>16.224</b>	<b>16.695</b>	<b>2,9%</b>



# COLETIVA DE IMPRENSA

## BALANÇO TERCEIRO TRIMESTRE 2021 E PERSPECTIVAS 2022

05 DE OUTUBRO 2021

