




## EMPLACAMENTO DAS ASSOCIADAS ABEIFA - 2016

### VEÍCULOS DE PRODUÇÃO NACIONAL

MARCA/MODELO		jan	fev	mar	abr	mai	jun	jul	ago	set	out	nov	dez	Total
 <b>BMW</b>	<b>Total</b>	390	321	0	0	0	0	0	0	0	0	0	0	711
	<b>Share</b>	<b>61,51%</b>	<b>61,61%</b>											<b>61,56%</b>
SÉRIE 1		52	61											113
SÉRIE 3		247	221											468
X1		42	20											62
X3		49	19											68
 <b>CHERY</b>	<b>Total</b>	89	97	0	0	0	0	0	0	0	0	0	0	186
	<b>Share</b>	<b>14,04%</b>	<b>18,62%</b>											<b>16,10%</b>
CELER		71	76											147
CELER SEDAN		18	21											39
 <b>SUZUKI</b>	<b>Total</b>	155	103	0	0	0	0	0	0	0	0	0	0	258
	<b>Share</b>	<b>24,45%</b>	<b>19,8%</b>											<b>22,34%</b>
JIMNY		155	103											258
<b>TOTAL PROD. NACIONAL ...</b>		<b>634</b>	<b>521</b>	<b>0</b>	<b>0</b>	<b>0</b>	<b>0</b>	<b>0</b>	<b>0</b>	<b>0</b>	<b>0</b>	<b>0</b>	<b>0</b>	<b>1.155</b>

<b>TOTAL ABEIFA</b> (IMPORTADOS + NACIONAIS)	<b>4.306</b>	<b>3.392</b>	<b>0</b>	<b>0</b>	<b>0</b>	<b>0</b>	<b>0</b>	<b>0</b>	<b>0</b>	<b>0</b>	<b>0</b>	<b>0</b>	<b>0</b>	<b>7.698</b>
---	--------------	--------------	----------	----------	----------	----------	----------	----------	----------	----------	----------	----------	----------	--------------